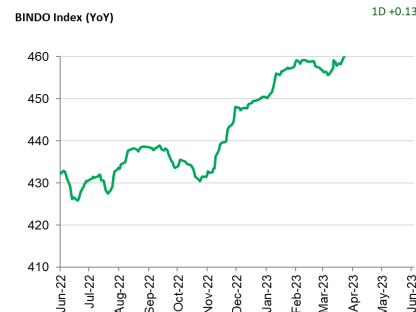
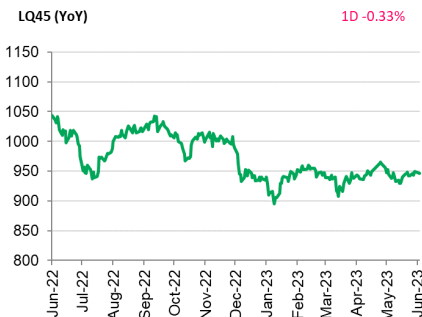
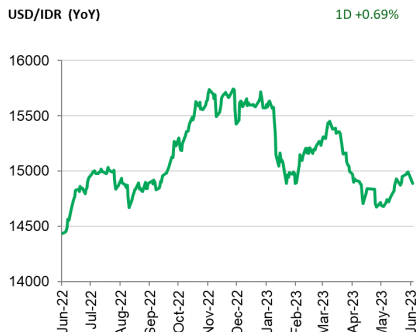
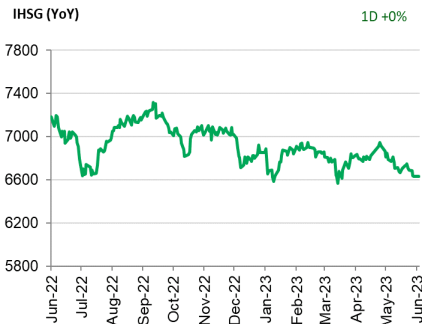


Investment Daily Bread

06-06-2023



Global – Bursa saham Amerika Serikat melemah karena penguatan saham teknologi memudar; S&P 500 turun 0.20%, Dow Jones turun 0.59% dan Nasdaq turun 0.09%. Antisipasi jeda dalam siklus kenaikan suku bunga Federal Reserve mendorong penguatan pasar saham AS di tahun ini. Bank sentral memasuki periode *blackout* menjelang pertemuan 13-14 Juni, sebagian besar pelaku pasar memperkirakan The Fed akan berhenti menaikkan suku bunga. ISM Services Index (May) turun menjadi 50.3 dari bulan sebelumnya 51.9. Imbal hasil UST 10 tahun turun menjadi 3.68%.

Asia – Bursa saham Asia melanjutkan penguatannya dipimpin oleh pasar saham Jepang seiring meredanya kekhawatiran resesi global dan potensi jeda pada kenaikan suku bunga The Fed, MSCI Asia Pacific naik 0.76%. China Caixin PMI Services (May) naik menjadi 57.1 dari bulan sebelumnya 56.4.

Indonesia – Inflasi bulan Mei kembali ke kisaran sasaran lebih cepat dari perkiraan, sebelumnya Bank Indonesia memperkirakan inflasi akan kembali ke kisaran sasaran pada kuartal III atau paling cepat pada Agustus 2023. Inflasi umum tumbuh 0.09% MoM dan 4.00% YoY, sementara inflasi inti tumbuh 2.66% YoY. IHSG ditutup flat dan BINDO menguat 0.13%. Investor asing di pasar saham membukukan pembelian bersih senilai IDR23.70 miliar. Imbal hasil obligasi pemerintah IDR tenor 10 tahun naik menjadi 6.38%.

PENGUNGKAPAN DAN SANGGAHAN

INVESTASI MELALUI REKSA DANA MENGANDUNG RISIKO. CALON INVESTOR WAJIB MEMBACA DAN MEMAHAMI PROSPEKTUS SEBELUM MEMUTUSKAN UNTUK BERINVESTASI MELALUI REKSA DANA. KINERJA MASA LALU TIDAK MENCERMINKAN KINERJA MASA DATANG.

Dokumen ini disusun berdasarkan informasi dari sumber yang dapat dipercaya oleh PT Manulife Aset Manajemen Indonesia. PT Manulife Aset Manajemen Indonesia tidak menjamin keakuratan, kecukupan, atau kelengkapan informasi dan materi yang diberikan. Meskipun dokumen ini telah dipersiapkan dengan seksama, PT Manulife Aset Manajemen Indonesia tidak bertanggung jawab atas segala konsekuensi hukum dan keuangan yang timbul, baik terhadap atau diderita oleh orang atau pihak apapun dan dengan cara apapun yang dianggap sebagai akibat dari tindakan yang dilakukan atas dasar keseluruhan atau sebagian dari dokumen ini.

Reksa Dana Manulife adalah reksa dana domestik yang ditawarkan dan dikelola oleh PT Manulife Aset Manajemen Indonesia. Penawaran reksa dana tidak didaftarkan sesuai dengan hukum dan peraturan lainnya selain yang berlaku di Indonesia. Investasi pada reksa dana bukan merupakan deposito maupun investasi yang dijamin atau diasuransikan oleh PT Manulife Aset Manajemen Indonesia atau afiliasinya, dan tidak terbebas dari risiko investasi, termasuk di dalamnya kemungkinan berkurangnya nilai awal investasi. Nilai unit penyertaan reksa dana serta hasil investasinya dapat naik atau turun. Kinerja masa lalu tidak mencerminkan kinerja masa datang, dan semua perkiraan yang dibuat hanya sebagai indikasi masa datang, bukan merupakan kinerja sebenarnya dari reksa dana. PT Manulife Aset Manajemen Indonesia adalah perusahaan Manajer Investasi dengan izin dari Bapepam No. Kep-07/PM/MI/1997 tertanggal 21 Agustus 1997.

Seluruh informasi terkini mengenai PT Manulife Aset Manajemen Indonesia serta produk-produk dan layanannya dapat diakses di manulifeim.co.id. PT Manulife Aset Manajemen Indonesia adalah bagian dari Manulife Investment Management. Informasi selengkapnya mengenai Manulife Investment Management dapat ditemukan di manulifeim.com. Manulife Investment Management, Manulife, dan desain logo Manulife adalah merk terdaftar dari Manufacturers Life Insurance Company dan digunakan oleh Manulife dan afiliasinya.

Indikator Utama	Terakhir	Perubahan (%)			
		1D	1M	YTD	1Y
JCI Index	6,633.44	0.00	-2.27	-3.17	-7.65
LQ45 Index	946.57	-0.33	0.16	1.00	-9.29
Indonesia Sharia Index	197.57	1.23	-4.87	-9.26	-5.61
IDX SMC Likuid	336.16	1.15	0.33	-8.00	-13.22
BINDO Index	476.29	0.13	1.61	5.74	10.19
FTSE Shariah Asia Pacific ex Japan Index	3,353.38	0.22	0.76	4.85	-7.30
IDX 80 Index	130.06	-0.04	0.00	-0.35	-11.76
FTSE Shariah All World Index	3,290.10	-0.03	2.05	13.10	4.18
Shanghai SE Composite Index	3,232.44	0.07	-3.06	4.63	1.16
S&P 500 Index	4,273.79	-0.20	3.33	11.31	4.02
MSCI Asia Pacific Index	163.66	0.76	1.11	5.09	-2.62
USD/IDR	14,891.00	0.69	-1.45	4.38	-3.17
Crude Oil	72.15	0.57	1.14	-10.10	5.67

Produk Reksa Dana Manulife	NAB Terakhir	Kinerja (%)			
		1D	1M	YTD	1Y
Manulife Dana Saham-Kelas A	10,473.10	0.30	-0.03	0.39	-14.06
Manulife Syariah Sektoral Amanah-Kelas A	3,477.45	1.12	0.43	-2.25	-10.15
Manulife Saham Andalan	2,079.55	0.43	-2.62	-3.81	-23.24
Manulife Institutional Equity Fund-Kelas I	2,088.15	0.42	-2.24	-2.92	-19.53
Manulife Institutional Equity Fund-Kelas A1	887.89	0.41	-2.33	-3.37	-
Manulife Saham Syariah Global Dividen Dolar AS-Kelas A1*	0.9936	-1.39	0.31	6.58	-3.58
Manulife Saham SMC Plus	665.86	1.03	0.89	-7.66	-15.50
Manulife Greater Indonesia Fund (USD)	1.0924	0.21	-4.73	0.66	-25.22
Manulife Saham Syariah Asia Pasifik Dollar AS (USD)*	1.2193	-0.89	0.18	3.01	-7.47
Manulife Saham Syariah Golden Asia Dolar AS Kelas A1 (USD)*	0.7333	-0.41	-4.56	-5.49	-8.46
Manulife Dana Campuran II	2,789.54	0.30	0.02	0.95	-3.76
Manulife Dana Tumbuh Berimbang	1,786.62	0.19	-0.94	-4.15	-17.88
Manulife Pendapatan Bulanan II	1,156.37	0.02	0.90	2.21	2.71
Manulife Syariah Sukuk Indonesia	1,082.03	0.06	-0.01	1.08	0.89
Manulife Obligasi Unggulan-Kelas A	2,877.37	0.03	0.94	3.32	5.36
Manulife Obligasi Negara Indonesia II-Kelas A	2,847.49	-0.01	1.20	4.77	7.80
Manulife Dana Tetap Pemerintah	2,866.10	0.00	1.32	4.87	7.83
Manulife USD Fixed Income Fund (USD)	1.1442	-0.24	-1.32	0.55	-0.22
Manulife Dana Kas II	1,675.47	0.08	0.37	1.48	2.78
Manulife Dana Kas Syariah	1,199.10	0.05	0.29	1.47	2.59

*Menggunakan data penutupan 31 Mei 2023

Catatan: Penulisan angka pada publikasi ini menggunakan format Bahasa Inggris. Sumber: Bloomberg.



Best Fund House & Best Islamic Fund House

