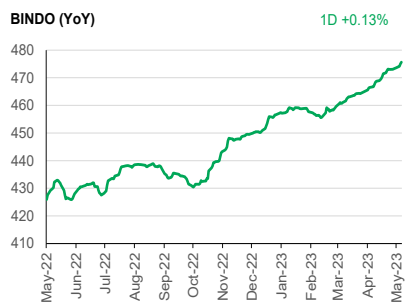
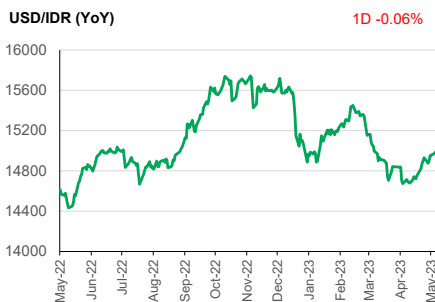
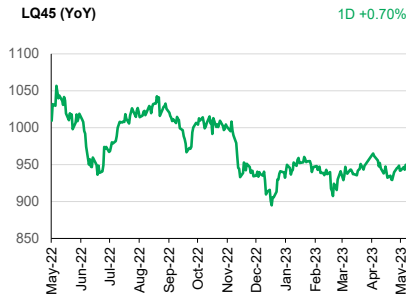


Investment Daily Bread

05-06-2023



Global – Pada perdagangan di hari Jumat bursa saham Amerika Serikat mencatat penguatan harian tertinggi dalam sebulan didukung laporan pekerjaan yang solid dan sinyal meredanya inflasi menghidupkan harapan bahwa Federal Reserve akan segera menghentikan kenaikan suku bunga. S&P 500 naik 1.45%, Dow Jones naik 2.12% dan Nasdaq naik 1.07%. Semua sektor ditutup naik dengan sektor material, energi dan *industrial* berkinerja terbaik. Data ekonomi menunjukkan Nonfarm Payrolls (May) meningkat lebih kuat dibandingkan perkiraan sebesar 339 ribu, pertumbuhan upah melambat dan tingkat pengangguran naik menjadi 3.7%. Sentimen pasar turut terangkat setelah Kongres menyetujui penangguhan batas utang AS hingga awal tahun 2025. Imbal hasil UST 10 tahun ditutup di level 3.69%.

Asia – Bursa saham Asia menguat menutup minggu terbaiknya sejak Januari didorong oleh penguatan saham teknologi di tengah pandangan bahwa Federal Reserve akan menahani laju kenaikan suku bunganya di bulan ini. MSCI Asia Pacific naik 1.83%. Data ekonomi yang dirilis China adalah Caixin China PMI Manufacturing (May) naik menjadi 50.9 dari bulan sebelumnya 49.5.

Indonesia – Aksi beli investor asing senilai IDR1.38 triliun mendorong penguatan pada indeks LQ45 sementara IHSG melemah tipis 0.05%. BINDO melanjutkan penguatan sebesar 0.13%. Imbal hasil obligasi pemerintah IDR tenor 10 tahun turun ke level 6.37%.

PENGUNGKAPAN DAN SANGGAHAN

INVESTASI MELALUI REKSA DANA MENDANGUNG RISIKO. CALON INVESTOR WAJIB MEMBACA DAN MEMAHAMI PROSPEKTUS SEBELUM MEMUTUSKAN UNTUK BERINVESTASI MELALUI REKSA DANA. KINERJA MASA LALU TIDAK MENCERMINKAN KINERJA MASA DATANG.

Dokumen ini disusun berdasarkan informasi dari sumber yang dapat dipercaya oleh PT Manulife Aset Manajemen Indonesia. PT Manulife Aset Manajemen Indonesia tidak menjamin keakuratan, kecukupan, atau kelengkapan informasi dan materi yang diberikan. Meskipun dokumen ini telah dipersiapkan dengan seksama, PT Manulife Aset Manajemen Indonesia tidak bertanggung jawab atas segala konsekuensi hukum dan keuangan yang timbul, baik terhadap atau diderita oleh orang atau pihak apapun dan dengan cara apapun yang dianggap sebagai akibat dari tindakan yang dilakukan atas dasar keseluruhan atau sebagian dari dokumen ini.

Reksa Dana Manulife adalah reksa dana domestik yang ditawarkan dan dikelola oleh PT Manulife Aset Manajemen Indonesia. Penawaran reksa dana tidak didaftarkan sesuai dengan hukum dan peraturan lainnya selain yang berlaku di Indonesia. Investasi pada reksa dana bukan merupakan deposito maupun investasi yang dijamin atau diasuransikan oleh PT Manulife Aset Manajemen Indonesia atau afiliasinya, dan tidak terbebas dari risiko investasi, termasuk di dalamnya kemungkinan berkurangnya nilai awal investasi. Nilai unit penyertaan reksa dana serta hasil investasinya dapat naik atau turun. Kinerja masa lalu tidak mencerminkan kinerja masa datang, dan semua perkiraan yang dibuat hanya sebagai indikasi masa datang, bukan merupakan kinerja sebenarnya dari reksa dana. PT Manulife Aset Manajemen Indonesia adalah perusahaan Manajer Investasi dengan izin dari Bapepam No. Kep-07/PM/MI/1997 tertanggal 21 Agustus 1997.

Seluruh informasi terkini mengenai PT Manulife Aset Manajemen Indonesia serta produk-produk dan layanannya dapat diakses di manulifeim.co.id. PT Manulife Aset Manajemen Indonesia adalah bagian dari Manulife Investment Management. Informasi selengkapnya mengenai Manulife Investment Management dapat ditemukan di manulifeim.com. Manulife Investment Management, Manulife, dan desain logo Manulife adalah merk terdaftar dari Manufacturers Life Insurance Company dan digunakan oleh Manulife dan afiliasinya.

Indikator Utama	Terakhir	Perubahan (%)			
		1D	1M	YTD	1Y
JCI Index*	6,633.26	-0.05	-4.08	-3.17	-7.21
LQ45 Index*	949.67	0.70	-1.26	1.33	-10.14
Indonesia Sharia Index*	195.18	-1.55	-8.64	-10.36	-6.64
IDX SMC Likuid*	332.34	-1.39	-4.67	-9.05	-14.36
BINDO Index*	475.65	0.13	1.97	5.59	10.73
FTSE Shariah Asia Pacific ex Japan Index	3,346.06	2.35	1.15	4.62	-7.13
IDX 80 Index*	130.12	0.72	-2.15	-0.31	-12.69
FTSE Shariah All World Index	3,290.99	1.44	3.00	13.13	3.18
Shanghai SE Composite Index	3,230.07	0.79	-2.80	4.56	1.08
S&P 500 Index	4,282.37	1.45	3.95	11.53	2.53
MSCI Asia Pacific Index	162.43	1.83	1.04	4.30	-3.36
USD/IDR*	14,994.00	-0.06	-2.18	3.72	-2.85
Crude Oil	71.74	2.34	0.11	-10.62	5.07

Produk Reksa Dana Manulife	NAB Terakhir	Kinerja (%)			
		1D	1M	YTD	1Y
Manulife Dana Saham-Kelas A*	10,441.45	0.41	-2.06	0.09	-14.81
Manulife Syariah Sektoral Amanah-Kelas A*	3,438.97	-1.04	-2.73	-3.33	-10.74
Manulife Saham Andalan*	2,070.58	0.69	-3.62	-4.23	-22.99
Manulife Institutional Equity Fund-Kelas I*	2,079.32	0.63	-3.15	-3.33	-19.16
Manulife Institutional Equity Fund-Kelas A1**	884.27	0.62	-3.24	-3.77	-
Manulife Saham Syariah Global Dividen Dolar AS-Kelas A1**	1,007.6	-0.29	-0.04	8.08	-3.48
Manulife Saham SMC Plus*	659.07	-1.67	-3.38	-8.60	-16.31
Manulife Greater Indonesia Fund (USD)*	1,090.1	0.66	-4.80	0.45	-24.74
Manulife Saham Syariah Asia Pasifik Dollar AS (USD)**	1,230.3	0.44	1.15	3.94	-6.33
Manulife Saham Syariah Golden Asia Dolar AS Kelas A1 (USD)*	0,736.3	-0.26	-4.39	-5.10	-7.01
Manulife Dana Campuran II*	2,781.16	-0.47	-0.89	0.65	-3.85
Manulife Dana Tumbuh Berimbang*	1,783.22	0.53	-1.99	-4.33	-17.87
Manulife Pendapatan Bulanan II*	1,156.15	0.06	1.05	2.19	2.84
Manulife Syariah Sukuk Indonesia*	1,081.42	0.00	0.04	1.02	1.01
Manulife Obligasi Unggulan-Kelas A*	2,876.63	0.06	1.10	3.29	6.73
Manulife Obligasi Negara Indonesia II-Kelas A*	2,847.66	0.22	1.71	4.78	8.60
Manulife Dana Tetap Pemerintah*	2,866.08	0.24	1.85	4.87	8.59
Manulife USD Fixed Income Fund (USD)*	1,147.0	0.16	-0.51	0.80	-0.05
Manulife Dana Kas II*	1,674.17	0.01	0.36	1.40	2.73
Manulife Dana Kas Syariah*	1,198.54	0.01	0.31	1.43	2.56

*Menggunakan data penutupan 31 Mei 2023
**Menggunakan data penutupan 30 Mei 2023

Catatan: Penulisan angka pada publikasi ini menggunakan format Bahasa Inggris. Sumber: Bloomberg.