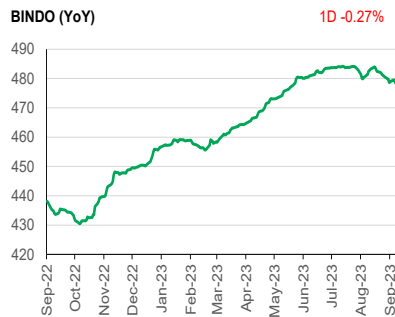
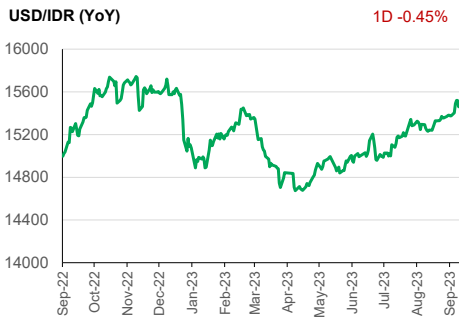
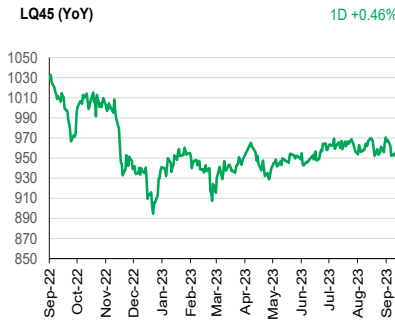
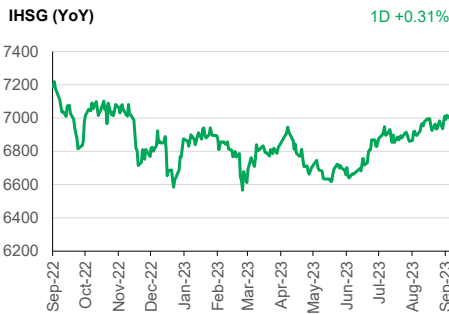


# Investment Daily Bread

03-10-2023



**Global** – *Buying the dip* atau aksi beli yang dilakukan ketika harga melemah tajam berhasil mendorong pasar saham Amerika Serikat ke zona hijau; S&P 500 naik 0.01% dan Nasdaq naik 0.67%. Imbal hasil UST kembali naik setelah indeks manufaktur ISM Manufacturing (Sep) naik melebihi ekspektasi menjadi 49.0. Data dari S&P Global satu hari sebelumnya juga menunjukkan kenaikan pada aktivitas manufaktur AS yang juga melampaui estimasi sebesar 49.8 yang menjadi level tertinggi sejak April 2023. Imbal hasil UST 10 tahun ditutup di level 4.68%.

**Asia** – Bursa saham Asia melemah karena aktivitas manufaktur yang lesu meningkatkan kekhawatiran terhadap prospek pertumbuhan di kawasan Asia. MSCI Asia Pacific turun 0.31% dipimpin oleh penurunan saham kesehatan. Banyak pasar regional termasuk Hong Kong, China dan Korea Selatan tutup karena hari libur.

**Indonesia** – Badan Pusat Statistik mencatat pada September terjadi inflasi sebesar 0.19% MoM di mana salah penyumbang utama inflasi terbesar adalah kenaikan harga beras dan penyesuaian harga BBM non-subsidi. Secara tahunan inflasi tumbuh 2.28% YoY, sementara inflasi inti tumbuh 2.00% YoY. PMI Manufaktur (Sep) turun menjadi 52.3 dari bulan sebelumnya 53.9. Data PMI S&P Global terbaru mengindikasikan, sektor manufaktur Indonesia terus berekspansi pada akhir kuartal ketiga. IHSG menguat 0.31% sementara BINDO turun 0.27%. Investor asing di pasar saham membukukan pembelian bersih senilai IDR313.71 miliar. Imbal hasil obligasi pemerintah IDR tenor 10 tahun naik ke level 6.98%.

**PENGUNGKAPAN DAN SANGGAHAN**

INVESTASI MELALUI REKSA DANA MENGANDUNG RISIKO. CALON INVESTOR WAJIB MEMBACA DAN MEMAHAMI PROSPEKTUS SEBELUM MEMUTUSKAN UNTUK BERINVESTASI MELALUI REKSA DANA. KINERJA MASA LALU TIDAK MENCERMINKAN KINERJA MASA DATANG.

Dokumen ini disusun berdasarkan informasi dari sumber yang dapat dipercaya oleh PT Manulife Aset Manajemen Indonesia. PT Manulife Aset Manajemen Indonesia tidak menjamin keakuratan, kecukupan, atau kelengkapan informasi dan materi yang diberikan. Meskipun dokumen ini telah dipersiapkan dengan seksama, PT Manulife Aset Manajemen Indonesia tidak bertanggung jawab atas segala konsekuensi hukum dan keuangan yang timbul, baik terhadap atau diderita oleh orang atau pihak apapun dan dengan cara apapun yang dianggap sebagai akibat dari tindakan yang dilakukan atas dasar keseluruhan atau sebagian dari dokumen ini.

Reksa Dana Manulife adalah reksa dana domestik yang ditawarkan dan dikelola oleh PT Manulife Aset Manajemen Indonesia. Penawaran reksa dana tidak didaftarkan sesuai dengan hukum dan peraturan lainnya selain yang berlaku di Indonesia. Investasi pada reksa dana bukan merupakan deposito maupun investasi yang dijamin atau diasuransikan oleh PT Manulife Aset Manajemen Indonesia atau afiliasinya, dan tidak terbebas dari risiko investasi, termasuk di dalamnya kemungkinan berkurangnya nilai awal investasi. Nilai unit penyertaan reksa dana serta hasil investasinya dapat naik atau turun. Kinerja masa lalu tidak mencerminkan kinerja masa datang, dan semua perkiraan yang dibuat hanya sebagai indikasi masa datang, bukan merupakan kinerja sebenarnya dari reksa dana. PT Manulife Aset Manajemen Indonesia adalah perusahaan Manajer Investasi dengan izin dari Bapepam No. Kep-07/PM/MI/1997 tertanggal 21 Agustus 1997.

Seluruh informasi terkini mengenai PT Manulife Aset Manajemen Indonesia serta produk-produk dan layanannya dapat diakses di [manulifeim.co.id](http://manulifeim.co.id). PT Manulife Aset Manajemen Indonesia adalah bagian dari Manulife Investment Management. Informasi selengkapnya mengenai Manulife Investment Management dapat ditemukan di [manulifeim.com](http://manulifeim.com). Manulife Investment Management, Manulife, dan desain logo Manulife adalah merk terdaftar dari Manufacturers Life Insurance Company dan digunakan oleh Manulife dan afiliasinya.

Indikator Utama	Terakhir	Perubahan (%)			
		1D	1M	YTD	1Y
JCI Index	6,961.46	0.31	-0.23	1.62	-1.13
LQ45 Index	957.09	0.46	-1.02	2.12	-5.38
Indonesia Shariah Index	217.20	0.10	1.48	-0.24	6.42
IDX SMC Likuid	354.42	0.07	-0.96	-3.00	-5.09
BINDO Index	476.71	-0.27	-1.37	5.83	9.94
FTSE Shariah Asia Pacific ex Japan Index	3,190.91	0.08	-3.62	-0.23	11.05
IDX 80 Index	132.72	0.29	-0.77	1.69	-6.32
FTSE Shariah All World Index	3,250.51	-0.23	-4.62	11.74	22.10
Shanghai SE Composite Index	3,110.48	0.00	-0.73	0.69	2.85
S&P 500 Index	4,288.39	0.01	-5.04	11.69	19.60
MSCI Asia Pacific Index	156.85	-0.31	-3.54	0.71	12.91
USD/IDR	15,530.00	-0.45	-1.89	0.28	-1.99
Crude Oil	88.82	-2.17	3.82	10.67	11.74

Produk Reksa Dana Manulife	NAB Terakhir	Kinerja (%)			
		1D	1M	YTD	1Y
Manulife Dana Saham-Kelas A	10,430.79	0.03	-1.56	-0.01	-9.25
Manulife Syariah Sektoral Amanah-Kelas A	3,602.83	0.14	-0.66	1.28	-3.71
Manulife Saham Andalan	2,026.10	-0.23	-1.94	-6.28	-19.16
Manulife Institutional Equity Fund-Kelas I	2,069.88	-0.03	-1.86	-3.77	-17.18
Manulife Institutional Equity Fund-Kelas A1	876.75	-0.04	-1.96	-4.59	-
Manulife Saham Syariah Global Dividen Dolar AS-Kelas A1*	0.9670	0.13	-3.74	3.72	14.09
Manulife Saham SMC Plus	712.68	-0.01	-1.26	-1.17	-5.68
Manulife Greater Indonesia Fund (USD)	1,028.84	0.11	-3.57	-5.23	-20.35
Manulife Saham Syariah Asia Pasifik Dollar AS (USD)*	1,156.9	-0.01	-6.03	-2.26	5.89
Manulife Saham Syariah Golden Asia Dollar AS Kelas A1 (USD)*	0.7367	0.23	-0.83	-5.05	1.21
Manulife Dana Campuran II	2,901.95	0.04	-0.32	5.02	4.14
Manulife Dana Tumbuh Berimbang	1,758.14	-0.09	-2.01	-5.68	-14.06
Manulife Pendapatan Bulanan II	1,143.96	-0.04	-0.48	2.30	3.76
Manulife Syariah Sukuk Indonesia	1,075.01	-0.05	-0.27	1.68	3.05
Manulife Obligasi Unggulan-Kelas A	2,783.63	-0.11	-0.79	3.01	5.16
Manulife Obligasi Negara Indonesia II-Kelas A	2,802.92	-0.30	-2.61	3.13	6.69
Manulife Dana Tetap Pemerintah	2,842.06	-0.31	-2.32	3.99	7.67
Manulife USD Fixed Income Fund (USD)	1,128.1	-0.02	-0.77	-0.86	2.25
Manulife Dana Kas II	1,696.39	0.04	0.36	2.74	3.36
Manulife Dana Kas Syariah	1,212.43	0.03	0.29	2.60	3.14

\*Menggunakan data penutupan 29 September 2023

Catatan: Penulisan angka pada publikasi ini menggunakan format Bahasa Inggris. Sumber: Bloomberg.



Melangkah bersama manajer investasi terbesar di Indonesia\*

Dengan total dana kelolaan investasi sebesar  
Rp **101** triliun  
Per Maret 2023

\* AUM reksa dana saham terbesar  
Rp **16** triliun  
Per Juni 2023

\* AUM reksa dana Dolar AS terbesar  
USD **477** juta  
Per Juni 2023

