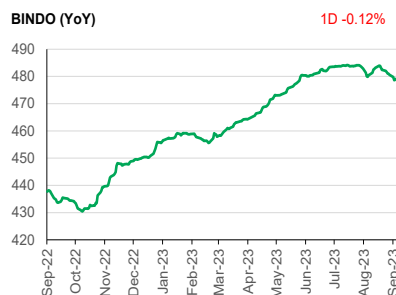
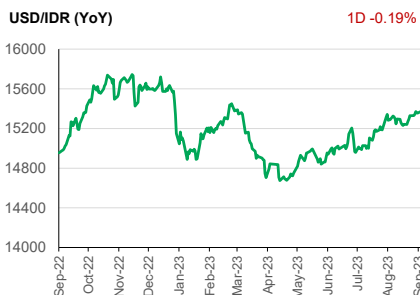
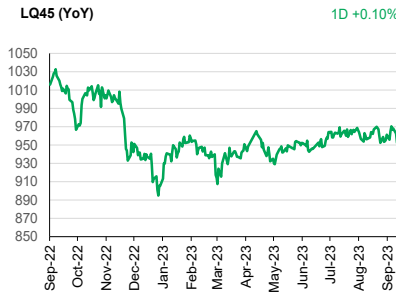
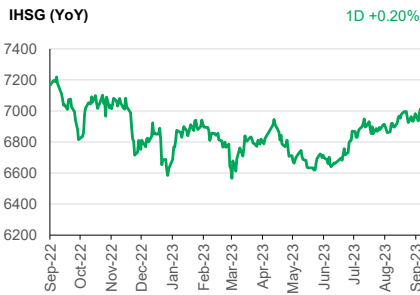


# Investment Daily Bread

29-09-2023



**Global** – Pasar saham Amerika Serikat menguat setelah data konsumsi yang lebih rendah dari ekspektasi sehingga mendukung bank sentral untuk tidak lama-lama mempertahankan kebijakan restriktif. Data *personal consumption* AS tumbuh 0.8% di Q2-2023, lebih rendah dari estimasi sebelumnya 1.7%, terutama karena konsumsi jasa yang lebih lemah. Sementara itu pertumbuhan PDB Q2 tidak direvisi, tetap di 2.1%. Indeks S&P 500 ditutup naik 0.59% dan imbal hasil UST 10Y turun dari 4.60% ke 4.57%.

**Asia** – Pasar saham kawasan Asia bergerak fluktuatif di tengah prospek kebijakan *higher for longer* The Fed dan naiknya harga energi. Sementara itu data *industrial profits* China rebound 17.2% YoY di Agustus dari bulan sebelumnya -6.7%, yang memperkuat pandangan terhadap stabilisasi ekonomi China. Indeks MSCI Asia Pacific ditutup turun 0.77%.

**Indonesia** – IHSX ditutup naik 0.20% di perdagangan Rabu. Sektor energi mencatat kinerja terbaik, sementara sektor kesehatan melemah terdalam. Investor asing mencatat penjualan bersih IDR228 miliar di pasar saham. Pasar obligasi ditutup turun 0.12% dengan imbal hasil obligasi pemerintah 10Y bertahan di kisaran 6.87%.

**PENGUNGKAPAN DAN SANGGAHAN**

INVESTASI MELALUI REKSA DANA MENGANDUNG RISIKO. CALON INVESTOR WAJIB MEMBACA DAN MEMAHAMI PROSPEKTUS SEBELUM MEMUTUSKAN UNTUK BERINVESTASI MELALUI REKSA DANA. KINERJA MASA LALU TIDAK MENCERMINKAN KINERJA MASA DATANG.

Dokumen ini disusun berdasarkan informasi dari sumber yang dapat dipercaya oleh PT Manulife Aset Manajemen Indonesia. PT Manulife Aset Manajemen Indonesia tidak menjamin keakuratan, kecukupan, atau kelengkapan informasi dan materi yang diberikan. Meskipun dokumen ini telah dipersiapkan dengan seksama, PT Manulife Aset Manajemen Indonesia tidak bertanggung jawab atas segala konsekuensi hukum dan keuangan yang timbul, baik terhadap atau diderita oleh orang atau pihak apapun dan dengan cara apapun yang dianggap sebagai akibat dari tindakan yang dilakukan atas dasar keseluruhan atau sebagian dari dokumen ini.

Reksa Dana Manulife adalah reksa dana domestik yang ditawarkan dan dikelola oleh PT Manulife Aset Manajemen Indonesia. Penawaran reksa dana tidak didaftarkan sesuai dengan hukum dan peraturan lainnya selain yang berlaku di Indonesia. Investasi pada reksa dana bukan merupakan deposito maupun investasi yang dijamin atau diasuransikan oleh PT Manulife Aset Manajemen Indonesia atau afiliasinya, dan tidak terbebas dari risiko investasi, termasuk di dalamnya kemungkinan berkurangnya nilai awal investasi. Nilai unit penyertaan reksa dana serta hasil investasinya dapat naik atau turun. Kinerja masa lalu tidak mencerminkan kinerja masa datang, dan semua perkiraan yang dibuat hanya sebagai indikasi masa datang, bukan merupakan kinerja sebenarnya dari reksa dana. PT Manulife Aset Manajemen Indonesia adalah perusahaan Manajer Investasi dengan izin dari Bapepam No. Kep-07/PM/MI/1997 tertanggal 21 Agustus 1997.

Seluruh informasi terkini mengenai PT Manulife Aset Manajemen Indonesia serta produk-produk dan layanannya dapat diakses di [manulifeim.co.id](http://manulifeim.co.id). PT Manulife Aset Manajemen Indonesia adalah bagian dari Manulife Investment Management. Informasi selengkapnya mengenai Manulife Investment Management dapat ditemukan di [manulifeim.com](http://manulifeim.com). Manulife Investment Management, Manulife, dan desain logo Manulife adalah merk terdaftar dari Manufacturers Life Insurance Company dan digunakan oleh Manulife dan afiliasinya.

Indikator Utama	Terakhir	Perubahan (%)			
		1D	1M	YTD	1Y
JCI Index*	6,937.83	0.20	0.61	1.27	-2.46
LQ45 Index*	953.32	0.10	-0.36	1.72	-6.17
Indonesia Shariah Index*	217.22	0.19	2.71	-0.23	4.81
IDX SMC Likuid*	353.92	0.35	-0.45	-3.14	-6.79
BINDO Index*	478.33	-0.12	-0.48	6.19	9.96
FTSE Shariah Asia Pacific ex Japan Index	3,166.35	-0.19	-2.89	-1.00	10.21
IDX 80 Index*	132.44	0.16	0.27	1.47	-7.46
FTSE Shariah All World Index	3,256.80	0.49	-2.49	11.96	19.86
Shanghai SE Composite Index	3,110.48	0.10	0.38	0.69	2.15
S&P 500 Index	4,299.70	0.59	-3.01	11.99	15.61
MSCI Asia Pacific Index	156.66	-0.77	-1.89	0.59	12.15
USD/IDR*	15,520.00	-0.19	-1.47	0.34	-2.62
Crude Oil	91.71	-2.10	14.49	14.27	11.64

Produk Reksa Dana Manulife	NAB Terakhir	Kinerja (%)			
		1D	1M	YTD	1Y
Manulife Dana Saham-Kelas A*	10,421.34	0.33	-0.72	-0.10	-10.35
Manulife Syariah Sektorial Amanah-Kelas A*	3,601.42	0.28	-0.46	1.24	-5.32
Manulife Saham Andalan*	2,037.77	0.40	-0.83	-5.74	-20.64
Manulife Institutional Equity Fund-Kelas I*	2,072.49	0.43	-0.72	-3.65	-18.87
Manulife Institutional Equity Fund-Kelas A1*	878.00	0.43	-0.83	-4.45	-
Manulife Saham Syariah Global Dividen Dolar AS-Kelas A1**	0.9642	-1.01	-2.56	3.42	11.74
Manulife Saham SMC Plus*	711.34	0.33	-0.80	-1.35	-7.96
Manulife Greater Indonesia Fund (USD)*	1.0345	-0.05	-2.38	-4.67	-22.12
Manulife Saham Syariah Asia Pasifik Dollar AS (USD)**	1.1637	-0.94	-4.01	-1.69	3.43
Manulife Saham Syariah Golden Asia Dollar AS Kelas A1 (USD)**	0.7309	-0.79	-0.15	-5.80	-0.07
Manulife Dana Campuran II*	2,900.30	0.21	0.74	4.96	3.67
Manulife Dana Tumbuh Berimbang*	1,760.04	0.10	-1.40	-5.58	-15.25
Manulife Pendapatan Bulanan II*	1,145.05	-0.02	-0.07	2.40	3.65
Manulife Syariah Sukuk Indonesia*	1,075.58	-0.02	0.01	1.74	3.03
Manulife Obligasi Unggulan-Kelas A*	2,788.77	0.00	-0.15	3.20	5.21
Manulife Obligasi Negara Indonesia II-Kelas A*	2,815.69	0.01	-1.12	3.60	6.93
Manulife Dana Tetap Pemerintah*	2,855.00	0.02	-0.98	4.46	7.96
Manulife USD Fixed Income Fund (USD)*	1.1292	0.04	-0.34	-0.76	1.51
Manulife Dana Kas II*	1,695.29	0.02	0.37	2.68	3.27
Manulife Dana Kas Syariah*	1,211.83	0.01	0.31	2.55	3.11

\*Menggunakan data penutupan 27 September 2023

\*\*Menggunakan data penutupan 26 September 2023

Catatan: Penulisan angka pada publikasi ini menggunakan format Bahasa Inggris. Sumber: Bloomberg.



Melangkah bersama manajer investasi terbesar di Indonesia\*

Dengan total dana kelolaan investasi sebesar  
Rp **101** triliun  
Per Juni 2023

\*AUM reksa dana saham terbesar  
Rp **16** triliun  
Per Juni 2023

\*AUM reksa dana Dolar AS terbesar  
USD **477** juta  
Per Juni 2023

