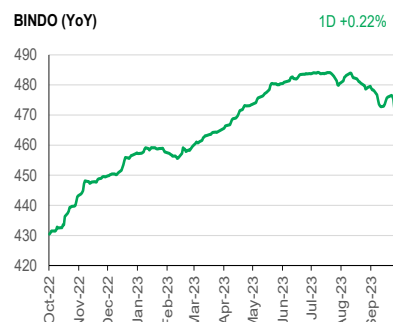
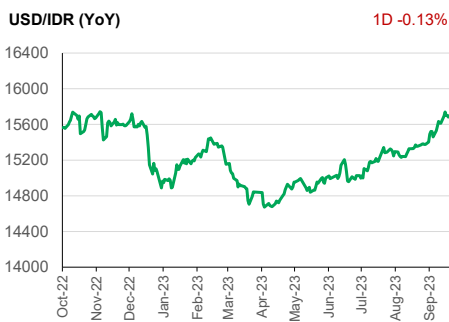
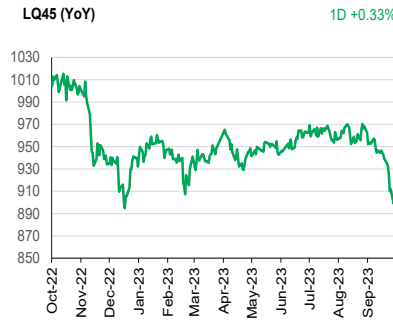
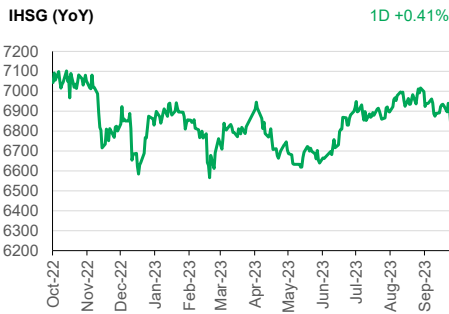


Investment Daily Bread

26-10-2023



Global – Kenaikan imbal hasil UST dan rilis kinerja keuangan Alphabet yang mengecewakan menyebabkan indeks Nasdaq 100 mengalami penurunan harian terburuk di tahun ini dan mengurangi ekspektasi terhadap saham-saham teknologi menjelang laporan pendapatan dari Meta dan Amazon. S&P 500 turun 1.43% dipimpin oleh sektor *communication services* dan *consumer discretionary*. Alphabet menjadi pemberat indeks setelah melaporkan laba lebih rendah dari perkiraan untuk unit Google Cloud. Imbal hasil UST 10 tahun naik menjadi 4.95%.

Asia – Bursa saham Asia melanjutkan penguatan di tengah sentimen positif langkah terbaru dari pemerintah China untuk mendukung perekonomian dan pasar yang lesu. Sentimen investor terangkat setelah Presiden Xi meningkatkan upayanya untuk menghidupkan kembali perekonomian China termasuk penerbitan utang baru dan kunjungan ke bank sentral yang belum pernah terjadi sebelumnya. Langkah ini meningkatkan saham infrastruktur dan mendorong harapan pemulihan konsumsi.

Indonesia – IHSG menguat di hari kedua sebesar 0.41%, sementara BINDO menguat 0.22%. Investor asing di pasar saham membukukan penjualan bersih senilai IDR244.40 miliar. Imbal hasil obligasi pemerintah IDR tenor 10 tahun turun menjadi 7.19%.

PENGUNGKAPAN DAN SANGGAHAN

INVESTASI MELALUI REKSA DANA MENDUNG RISIKO. CALON INVESTOR WAJIB MEMBACA DAN MEMAHAMI PROSPEKTUS SEBELUM MEMUTUSKAN UNTUK BERINVESTASI MELALUI REKSA DANA. KINERJA MASA LALU TIDAK MENCERMINKAN KINERJA MASA DATANG.

Dokumen ini disusun berdasarkan informasi dari sumber yang dapat dipercaya oleh PT Manulife Aset Manajemen Indonesia. PT Manulife Aset Manajemen Indonesia tidak menjamin keakuratan, kecukupan, atau kelengkapan informasi dan materi yang diberikan. Meskipun dokumen ini telah dipersiapkan dengan seksama, PT Manulife Aset Manajemen Indonesia tidak bertanggung jawab atas segala konsekuensi hukum dan keuangan yang timbul, baik terhadap atau diderita oleh orang atau pihak apapun dan dengan cara apapun yang dianggap sebagai akibat dari tindakan yang dilakukan atas dasar keseluruhan atau sebagian dari dokumen ini.

Reksa Dana Manulife adalah reksa dana domestik yang ditawarkan dan dikelola oleh PT Manulife Aset Manajemen Indonesia. Penawaran reksa dana tidak didaftarkan sesuai dengan hukum dan peraturan lainnya selain yang berlaku di Indonesia. Investasi pada reksa dana bukan merupakan deposito maupun investasi yang dijamin atau diasuransikan oleh PT Manulife Aset Manajemen Indonesia atau afiliasinya, dan tidak terbebas dari risiko investasi, termasuk di dalamnya kemungkinan berkurangnya nilai awal investasi. Nilai unit penyertaan reksa dana serta hasil investasinya dapat naik atau turun. Kinerja masa lalu tidak mencerminkan kinerja masa datang, dan semua perkiraan yang dibuat hanya sebagai indikasi masa datang, bukan merupakan kinerja sebenarnya dari reksa dana. PT Manulife Aset Manajemen Indonesia adalah perusahaan Manajer Investasi dengan izin dari Bapepam No. Kep-07/PM/ML/1997 tertanggal 21 Agustus 1997.

Seluruh informasi terkini mengenai PT Manulife Aset Manajemen Indonesia serta produk-produk dan layanannya dapat diakses di manulifeim.co.id. PT Manulife Aset Manajemen Indonesia adalah bagian dari Manulife Investment Management. Informasi selengkapnya mengenai Manulife Investment Management dapat ditemukan di manulifeim.com. Manulife Investment Management, Manulife, dan desain logo Manulife adalah merk terdaftar dari Manufacturers Life Insurance Company dan digunakan oleh Manulife dan afiliasinya.

Indikator Utama	Terakhir	Perubahan (%)			
		1D	1M	YTD	1Y
JCI Index	6,834.39	0.41	-2.34	-0.24	-3.04
LQ45 Index	911.95	0.33	-5.26	-2.69	-9.33
Indonesia Sharia Index	209.74	-0.02	-4.45	-3.67	2.34
IDX SMC Likuid	337.40	-0.45	-5.68	-7.66	-10.06
BINDO Index	469.36	0.22	-2.12	4.20	8.99
FTSE Shariah Asia Pacific ex Japan Index	3,103.20	-0.22	-3.25	-2.98	10.29
IDX 80 Index	125.90	0.11	-5.84	-3.54	-11.03
FTSE Shariah All World Index	3,173.58	-1.00	-3.23	9.10	12.54
Shanghai SE Composite Index	2,974.11	0.40	-4.54	-3.73	-0.07
S&P 500 Index	4,186.77	-1.43	-3.47	9.04	8.49
MSCI Asia Pacific Index	152.24	0.18	-4.35	-2.25	12.39
USD/IDR	15,870.00	-0.13	-3.03	-1.91	-1.58
Crude Oil	85.39	1.97	4.78	6.39	0.08

Produk Reksa Dana Manulife	NAB Terakhir	Kinerja (%)			
		1D	1M	YTD	1Y
Manulife Dana Saham-Kelas A	9,899.11	0.02	-5.96	-5.11	-14.79
Manulife Syariah Sektoral Amanah-Kelas A	3,440.31	-0.30	-5.44	-3.29	-7.12
Manulife Saham Andalan	1,905.72	-0.26	-7.44	-11.85	-25.49
Manulife Institutional Equity Fund-Kelas I	1,949.07	-0.26	-7.07	-9.38	-23.33
Manulife Institutional Equity Fund-Kelas A1	824.96	-0.27	-7.16	-10.22	-
Manulife Saham Syariah Global Dividen Dolar AS-Kelas A1*	0.9626	0.43	-0.80	3.25	6.52
Manulife Saham SMC Plus	679.74	-0.58	-5.39	-5.74	-11.15
Manulife Greater Indonesia Fund (USD)	0.9460	0.21	-10.00	-12.83	-26.46
Manulife Saham Syariah Asia Pasifik Dollar AS (USD)*	1.1192	0.32	-5.45	-5.45	4.53
Manulife Saham Syariah Golden Asia Dolar AS Kelas A1 (USD)*	0.7054	0.07	-4.70	-9.09	-0.49
Manulife Dana Campuran II	2,823.92	-0.21	-3.13	2.20	0.55
Manulife Dana Tumbuh Berimbang	1,689.01	-0.11	-4.96	-9.39	-18.16
Manulife Pendapatan Bulanan II	1,129.29	0.16	-1.20	1.33	3.30
Manulife Syariah Sukur Indonesia	1,074.74	0.09	0.12	2.00	3.81
Manulife Obligasi Unggulan-Kelas A	2,732.33	0.10	-1.70	1.63	4.38
Manulife Obligasi Negara Indonesia II-Kelas A	2,759.38	0.26	-2.44	1.53	5.88
Manulife Dana Tetap Pemerintah	2,798.28	0.17	-2.33	2.39	7.00
Manulife USD Fixed Income Fund (USD)	1.1267	0.05	-0.31	-0.98	3.09
Manulife Dana Kas II	1,700.13	0.03	0.31	2.97	3.47
Manulife Dana Kas Syariah	1,215.27	0.01	0.30	2.84	3.04

*Menggunakan data penutupan 24 Oktober 2023

Catatan: Penulisan angka pada publikasi ini menggunakan format Bahasa Inggris. Sumber: Bloomberg.



Melangkah bersama manajer investasi terbesar di Indonesia*

Dengan total dana kelolaan investasi sebesar
Rp **101** triliun
Per Maret 2023

* AUM reksa dana saham terbesar
Rp **16** triliun
Per Juni 2023

* AUM reksa dana Dolar AS terbesar
USD **477** juta
Per Juni 2023

