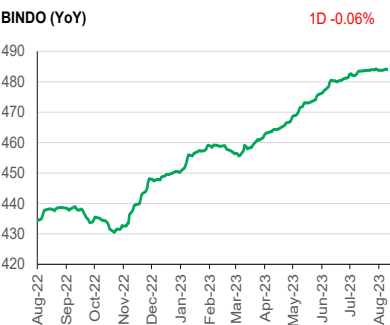
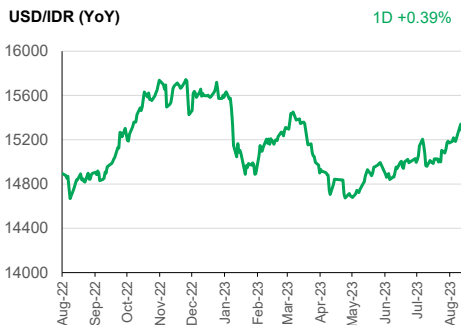
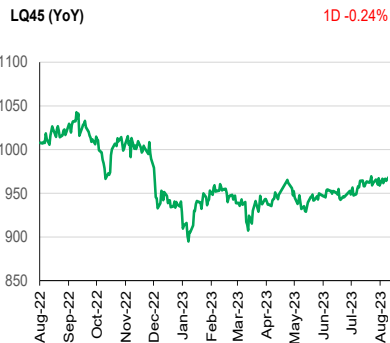


Investment Daily Bread

18-08-2023



Global – Bursa saham Amerika Serikat membukukan penurunan di hari ketiga karena imbal hasil global naik dan pasar mempertimbangkan potensi Federal Reserve untuk memperketat kebijakan lebih lanjut di tengah ketahanan ekonomi yang masih baik. S&P 500 turun 0.77%, Dow Jones turun 0.84% dan Nasdaq turun 1.17%. Imbal hasil obligasi melonjak setelah risalah rapat The Fed menunjukkan kekhawatiran atas risiko kenaikan ‘signifikan’ terhadap inflasi di bulan Juli mungkin pantas untuk mendorong kenaikan suku bunga lebih lanjut. Imbal hasil UST 10 tahun sempat mencapai 4.33%, mendekati level tertinggi sejak tahun 2007.

Asia – Bursa saham Asia turut melemah di tengah kekhawatiran atas perekonomian China dan prospek Federal Reserve mempertahankan suku bunga tinggi lebih lama. MSCI Asia Pacific turun 0.35%.

Indonesia – Pada perdagangan hari Rabu, IHSG turun 0.21% dan BINDO turun 0.06%. Investor asing di pasar saham membukukan penjualan bersih senilai IDR1.34 triliun. Imbal hasil obligasi pemerintah IDR tenor 10 tahun ditutup naik menjadi 6.43%. Menteri Keuangan Sri Mulyani memaparkan bahwa arsitektur RAPBN 2024 didesain sebagai *shock absorber*, akselerator transformasi ekonomi, sekaligus instrumen untuk mewujudkan kesejahteraan rakyat. Asumsi dasar makro untuk tahun depan adalah pertumbuhan ekonomi diperkirakan tumbuh sebesar 5.2%, inflasi dijaga di angka 2.8%, nilai tukar rupiah diproyeksi berada di angka IDR15,000 per dolar AS, harga minyak USD80/barel dan suku bunga 10 tahun di 6.7%

PENGUNGKAPAN DAN SANGGAHAN

INVESTASI MELALUI REKSA DANA MENDANGUNG RISIKO. CALON INVESTOR WAJIB MEMBACA DAN MEMAHAMI PROSPEKTUS SEBELUM MEMUTUSKAN UNTUK BERINVESTASI MELALUI REKSA DANA. KINERJA MASA LALU TIDAK MENCERMINKAN KINERJA MASA DATANG.

Dokumen ini disusun berdasarkan informasi dari sumber yang dapat dipercaya oleh PT Manulife Aset Manajemen Indonesia. PT Manulife Aset Manajemen Indonesia tidak menjamin keakuratan, kecukupan, atau kelengkapan informasi dan materi yang diberikan. Meskipun dokumen ini telah dipersiapkan dengan seksama, PT Manulife Aset Manajemen Indonesia tidak bertanggung jawab atas segala konsekuensi hukum dan keuangan yang timbul, baik terhadap atau diderita oleh orang atau pihak apapun dan dengan cara apapun yang dianggap sebagai akibat dari tindakan yang dilakukan atas dasar keseluruhan atau sebagian dari dokumen ini.

Reksa Dana Manulife adalah reksa dana domestik yang ditawarkan dan dikelola oleh PT Manulife Aset Manajemen Indonesia. Penawaran reksa dana tidak didaftarkan sesuai dengan hukum dan peraturan lainnya selain yang berlaku di Indonesia. Investasi pada reksa dana bukan merupakan deposito maupun investasi yang dijamin atau diasuransikan oleh PT Manulife Aset Manajemen Indonesia atau afiliasinya, dan tidak terbebas dari risiko investasi, termasuk di dalamnya kemungkinan berkurangnya nilai awal investasi. Nilai unit penyertaan reksa dana serta hasil investasinya dapat naik atau turun. Kinerja masa lalu tidak mencerminkan kinerja masa datang, dan semua perkiraan yang dibuat hanya sebagai indikasi masa datang, bukan merupakan kinerja sebenarnya dari reksa dana. PT Manulife Aset Manajemen Indonesia adalah perusahaan Manajer Investasi dengan izin dari Bapepam No. Kep-07/PM/ML/1997 tertanggal 21 Agustus 1997.

Seluruh informasi terkini mengenai PT Manulife Aset Manajemen Indonesia serta produk-produk dan layanannya dapat diakses di manulifeim.co.id. PT Manulife Aset Manajemen Indonesia adalah bagian dari Manulife Investment Management. Informasi selengkapnya mengenai Manulife Investment Management dapat ditemukan di manulifeim.com. Manulife Investment Management, Manulife, dan desain logo Manulife adalah merk terdaftar dari Manufacturers Life Insurance Company dan digunakan oleh Manulife dan afiliasinya.

Indikator Utama	Terakhir	Perubahan (%)			
		1D	1M	YTD	1Y
JCI Index*	6,900.54	-0.21	0.45	0.73	-3.27
LQ45 Index*	963.91	-0.24	-0.02	2.85	-5.16
Indonesia Sharia Index*	210.50	-0.09	1.34	-3.32	1.42
IDX SMC Likuid*	358.41	-0.28	-0.47	-1.91	-4.45
BINDO Index*	483.58	-0.06	0.03	7.35	10.38
FTSE Shariah Asia Pacific ex Japan Index	3,252.28	-0.30	-6.75	1.68	-4.99
IDX 80 Index*	133.25	-0.22	-0.17	2.09	-7.23
FTSE Shariah All World Index	3,297.54	-0.64	-4.27	13.36	4.79
Shanghai SE Composite Index	3,163.74	0.43	-1.43	2.41	-3.91
S&P 500 Index	4,370.36	-0.77	-3.37	13.83	2.25
MSCI Asia Pacific Index	158.84	-0.35	-5.61	1.99	-2.53
USD/IDR*	15,282.00	0.39	-2.16	1.87	-3.48
Crude Oil	80.39	1.27	8.42	0.16	17.74

Produk Reksa Dana Manulife	NAB Terakhir	Kinerja (%)			
		1D	1M	YTD	1Y
Manulife Dana Saham-Kelas A*	10,602.04	-0.15	-1.17	1.63	-8.08
Manulife Syariah Sektoran Amanah-Kelas A*	3,659.86	0.07	0.22	2.88	-2.34
Manulife Saham Andalan*	2,078.33	-0.70	-2.70	-3.87	-17.36
Manulife Institutional Equity Fund-Kelas I*	2,104.51	-0.66	-1.92	-2.16	-15.17
Manulife Institutional Equity Fund-Kelas A1*	892.77	-0.67	-2.03	-2.84	-
Manulife Saham Syariah Global Dividen Dolar AS-Kelas A1**	0.9926	-2.52	-4.17	6.47	1.02
Manulife Saham SMC Plus*	723.96	-0.08	-0.26	0.40	-6.37
Manulife Greater Indonesia Fund (USD)*	1.0655	-0.81	-4.94	-1.82	-20.19
Manulife Saham Syariah Asia Pasifik Dollar AS (USD)**	1.2255	-0.24	-6.01	3.53	-4.00
Manulife Saham Syariah Golden Asia Dollar AS Kelas A1 (USD)**	0.7431	-0.43	-3.12	-4.23	-8.71
Manulife Dana Campuran II*	2,887.37	-0.08	0.93	4.49	2.64
Manulife Dana Tumbuh Berimbang*	1,797.32	-0.33	-0.83	-3.58	-13.22
Manulife Pendapatan Bulanan II*	1,153.65	-0.05	0.03	2.82	3.33
Manulife Syariah Sukuk Indonesia*	1,085.93	-0.03	0.23	2.06	2.64
Manulife Obligasi Unggulan-Kelas A*	2,836.30	-0.07	-0.06	3.87	5.24
Manulife Obligasi Negara Indonesia II-Kelas A*	2,871.21	-0.14	-0.61	5.65	7.57
Manulife Dana Tetap Pemerintah*	2,898.47	-0.09	-0.45	6.05	8.12
Manulife USD Fixed Income Fund (USD)*	1.1349	-0.04	-0.57	-0.26	-2.16
Manulife Dana Kas II*	1,687.68	0.01	0.34	2.22	3.05
Manulife Dana Kas Syariah*	1,207.09	0.01	0.31	2.15	2.90

*Menggunakan data penutupan 16 Agustus 2023

**Menggunakan data penutupan 15 Agustus 2023

Catatan: Penulisan angka pada publikasi ini menggunakan format Bahasa Inggris. Sumber: Bloomberg.



Melangkah bersama manajer investasi terbesar di Indonesia*

Dengan total dana kelolaan investasi sebesar
Rp **101** triliun
Per Maret 2023

* AUM reksa dana saham terbesar
Rp **16** triliun
Per Juni 2023

* AUM reksa dana Dolar AS terbesar
USD **477** juta
Per Juni 2023

