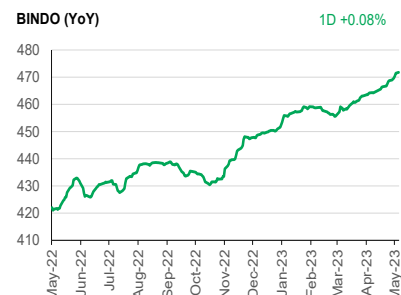
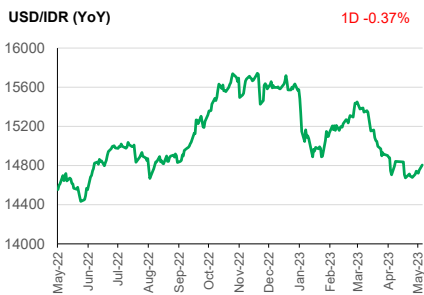
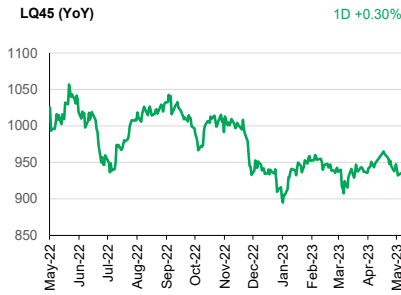
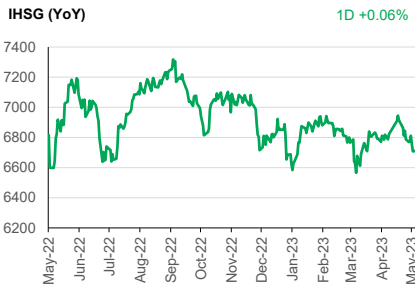


Investment Daily Bread

16-05-2023



Global – Indeks S&P 500 dan Dow Jones menguat didorong meredanya kekhawatiran inflasi setelah data manufaktur New York mengalami perlambatan, sementara kenaikan saham Meta mendorong indeks Nasdaq. *Empire manufacturing* aktivitas manufaktur New York (Mei) turun menjadi -31.8 dari bulan sebelumnya 10.8. Reaksi pasar yang cenderung tenang terhadap kebuntuan fiskal AS menunjukkan investor memiliki harapan positif bahwa perundingan plafon utang akan segera mencapai kesepakatan, indeks volatilitas VIX bertahan di level terendah sejak tahun 2021. Imbal hasil UST 10 tahun naik ke level 3.50%.

Asia – Bursa saham Asia menguat didorong berita positif bursa saham Shanghai akan menggelar seminar untuk membahas topik terkait peningkatan valuasi di sektor perbankan. Pasar saham Hong Kong juga naik dengan Tencent menjadi kontributor utama menjelang rilis kinerja perusahaannya di Rabu waktu setempat. Di Jepang indeks Topix mendekati level tertinggi sejak tahun 1990 dengan bank-bank terbesar di negara tersebut memprediksi keuntungan tertinggi dalam beberapa tahun.

Indonesia – Neraca perdagangan (Apr) membukukan surplus lebih besar dibandingkan estimasi dan bulan sebelumnya sebesar USD3,940 juta di mana ekspor mengalami kontraksi -29.40% YoY, sementara impor terkontraksi -22.32% YoY. Neraca perdagangan Indonesia sampai dengan April 2023 mengalami surplus selama 36 bulan berturut-turut. IHSG ditutup menguat tipis 0.06% sementara BINDO juga menguat tipis 0.08%. Investor asing di pasar saham membukukan pembelian bersih senilai IDR269.45 miliar. Imbal hasil obligasi pemerintah IDR tenor 10 tahun naik ke level 6.44%.

PENGUNGKAPAN DAN SANGGAHAN

INVESTASI MELALUI REKSA DANA MENGANDUNG RISIKO. CALON INVESTOR WAJIB MEMBACA DAN MEMAHAMI PROSPEKTUS SEBELUM MEMUTUSKAN UNTUK BERINVESTASI MELALUI REKSA DANA. KINERJA MASA LALU TIDAK MENCERMINKAN KINERJA MASA DATANG.

Dokumen ini disusun berdasarkan informasi dari sumber yang dapat dipercaya oleh PT Manulife Aset Manajemen Indonesia. PT Manulife Aset Manajemen Indonesia tidak menjamin keakuratan, kecukupan, atau kelengkapan informasi dan materi yang diberikan. Meskipun dokumen ini telah dipersiapkan dengan seksama, PT Manulife Aset Manajemen Indonesia tidak bertanggung jawab atas segala konsekuensi hukum dan keuangan yang timbul, baik terhadap atau diderita oleh orang atau pihak apapun dan dengan cara apapun yang dianggap sebagai akibat dari tindakan yang dilakukan atas dasar keseluruhan atau sebagian dari dokumen ini.

Reksa Dana Manulife adalah reksa dana domestik yang ditawarkan dan dikelola oleh PT Manulife Aset Manajemen Indonesia. Penawaran reksa dana tidak didaftarkan sesuai dengan hukum dan peraturan lainnya selain yang berlaku di Indonesia. Investasi pada reksa dana bukan merupakan deposito maupun investasi yang dijamin atau diasuransikan oleh PT Manulife Aset Manajemen Indonesia atau afiliasinya, dan tidak terbebas dari risiko investasi, termasuk di dalamnya kemungkinan berkurangnya nilai awal investasi. Nilai unit penyertaan reksa dana serta hasil investasinya dapat naik atau turun. Kinerja masa lalu tidak mencerminkan kinerja masa datang, dan semua perkiraan yang dibuat hanya sebagai indikasi masa datang, bukan merupakan kinerja sebenarnya dari reksa dana. PT Manulife Aset Manajemen Indonesia adalah perusahaan Manajer Investasi dengan izin dari Bapepam No. Kep-07/PM/MI/1997 tertanggal 21 Agustus 1997.

Seluruh informasi terkini mengenai PT Manulife Aset Manajemen Indonesia serta produk-produk dan layanannya dapat diakses di manulifeim.co.id. PT Manulife Aset Manajemen Indonesia adalah bagian dari Manulife Investment Management. Informasi selengkapnya mengenai Manulife Investment Management dapat ditemukan di manulifeim.com. Manulife Investment Management, Manulife, dan desain logo Manulife adalah merk terdaftar dari Manufacturers Life Insurance Company dan digunakan oleh Manulife dan afiliasinya.

Indikator Utama	Terakhir	Perubahan (%)			
		1D	1M	YTD	1Y
JCI Index	6,711.74	0.06	-1.57	-2.03	1.72
LQ45 Index	935.00	0.30	-1.67	-0.23	-6.12
Indonesia Sharia Index	205.14	-0.09	-2.29	-5.78	2.62
IDX SMC Likuid	342.68	0.05	-1.01	-6.22	-5.27
BINDO Index	471.81	0.08	1.63	4.74	11.94
FTSE Shariah Asia Pacific ex Japan Index	3,310.45	0.60	-3.41	3.50	-2.65
IDX 80 Index	129.57	0.34	-1.21	-0.72	-8.13
FTSE Shariah All World Index	3,221.41	0.26	-0.14	10.74	5.55
Shanghai SE Composite Index	3,310.74	1.17	-0.82	7.17	7.34
S&P 500 Index	4,136.28	0.30	-0.03	7.73	2.79
MSCI Asia Pacific Index	161.76	0.60	-0.94	3.87	1.06
USD/IDR	14,805.00	-0.37	-0.68	4.93	-1.31
Crude Oil	71.11	1.53	-1.70	-11.40	4.14

Produk Reksa Dana Manulife	NAB Terakhir	Kinerja (%)			
		1D	1M	YTD	1Y
Manulife Dana Saham-Kelas A	10,403.21	-0.10	-1.37	-0.28	-9.06
Manulife Syariah Sektorial Amanah-Kelas A	3,495.84	-0.43	0.79	-1.73	-4.36
Manulife Saham Andalan	2,117.80	-0.55	-0.35	-2.04	-11.89
Manulife Institutional Equity Fund-Kelas I	2,120.89	-0.55	0.33	-1.40	-6.54
Manulife Institutional Equity Fund-Kelas A1	902.39	-0.56	0.24	-1.80	-
Manulife Saham Syariah Global Dividen Dolar AS-Kelas A1*	1,004.3	-0.05	0.16	7.72	1.28
Manulife Saham SMC Plus	673.84	-0.57	-1.30	-6.56	-8.22
Manulife Greater Indonesia Fund (USD)	1,128.8	-0.70	-0.04	4.02	-12.50
Manulife Saham Syariah Asia Pasifik Dollar AS (USD)*	1,213.2	-0.36	-3.40	2.49	-2.87
Manulife Saham Syariah Golden Asia Dolar AS Kelas A1 (USD)*	0,754.0	-0.95	-4.74	-2.82	-0.09
Manulife Dana Campuran II	2,784.18	0.10	-0.08	0.76	0.32
Manulife Dana Tumbuh Berimbang	1,792.19	-0.26	-0.95	-3.85	-11.69
Manulife Pendapatan Bulanan II	1,149.99	0.08	0.73	1.64	3.63
Manulife Syariah Sukuk Indonesia	1,089.68	0.05	0.58	1.49	4.47
Manulife Obligasi Unggulan-Kelas A	2,863.92	0.07	0.95	2.83	8.39
Manulife Obligasi Negara Indonesia II-Kelas A	2,827.65	0.04	1.44	4.04	10.66
Manulife Dana Tetap Pemerintah	2,843.99	0.03	1.52	4.06	10.18
Manulife USD Fixed Income Fund (USD)	1,158.2	-0.11	0.29	1.78	1.59
Manulife Dana Kas II	1,671.16	0.04	0.32	1.22	2.77
Manulife Dana Kas Syariah	1,196.78	0.03	0.29	1.28	2.66

*Menggunakan data penutupan 12 Mei 2023

Catatan: Penulisan angka pada publikasi ini menggunakan format Bahasa Inggris. Sumber: Bloomberg.



Best Fund House & Best Islamic Fund House

