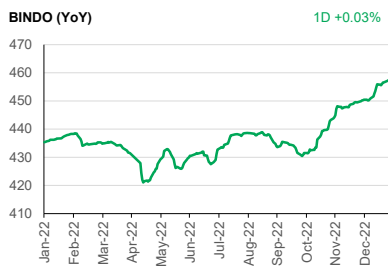
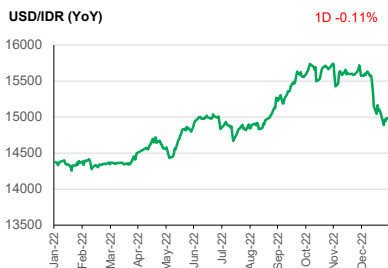
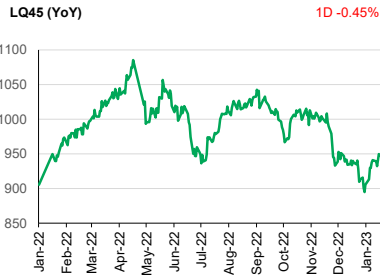


Investment Daily Bread

31-01-2023



Global – Bursa saham Amerika Serikat melemah di awal minggu menjelang rilis pendapatan perusahaan, data ekonomi dan keputusan suku bunga Federal Reserve. S&P 500 turun 1.30%, Dow Jones turun 0.77% dan Nasdaq turun 1.96%. Perusahaan *megacaps* Apple, Microsoft dan Tesla berkontribusi paling besar terhadap penurunan indeks. Pelaku pasar memperkirakan Fed akan menaikkan suku bunga 25 basis poin pada pertemuan di minggu ini. Langkah ini sejalan dengan data ekonomi yang menunjukkan bahwa inflasi melambat. Imbal hasil UST 10 tahun naik ke level 3.53%.

Asia – Bursa saham Asia melemah menjelang keputusan kebijakan dari bank sentral AS, Eropa dan Inggris minggu ini, MSCI Asia Pacific turun 0.57%.

Indonesia – Sejalan dengan pelemahan bursa saham Asia, IHSG melemah 0.38% sementara BINDO menguat 0.03%. Investor asing di pasar saham membukukan pembelian bersih senilai IDR274.45 miliar. Imbal hasil obligasi pemerintah IDR tenor 10 tahun naik ke level 6.75%.

PENGUNGKAPAN DAN SANGGAHAN

INVESTASI MELALUI REKSA DANA MENGANDUNG RISIKO. CALON INVESTOR WAJIB MEMBACA DAN MEMAHAMI PROSPEKTUS SEBELUM MEMUTUSKAN UNTUK BERINVESTASI MELALUI REKSA DANA. KINERJA MASA LALU TIDAK MENCERMINKAN KINERJA MASA DATANG.

Dokumen ini disusun berdasarkan informasi dari sumber yang dapat dipercaya oleh PT Manulife Aset Manajemen Indonesia. PT Manulife Aset Manajemen Indonesia tidak menjamin keakuratan, kecukupan, atau kelengkapan informasi dan materi yang diberikan. Meskipun dokumen ini telah dipersiapkan dengan seksama, PT Manulife Aset Manajemen Indonesia tidak bertanggung jawab atas segala konsekuensi hukum dan keuangan yang timbul, baik terhadap atau diderita oleh orang atau pihak apapun dan dengan cara apapun yang dianggap sebagai akibat dari tindakan yang dilakukan atas dasar keseluruhan atau sebagian dari dokumen ini.

Reksa Dana Manulife adalah reksa dana domestik yang ditawarkan dan dikelola oleh PT Manulife Aset Manajemen Indonesia. Penawaran reksa dana tidak didaftarkan sesuai dengan hukum dan peraturan lainnya selain yang berlaku di Indonesia. Investasi pada reksa dana bukan merupakan deposito maupun investasi yang dijamin atau diasuransikan oleh PT Manulife Aset Manajemen Indonesia atau afiliasinya, dan tidak terbebas dari risiko investasi, termasuk di dalamnya kemungkinan berkurangnya nilai awal investasi. Nilai unit penyertaan reksa dana serta hasil investasinya dapat naik atau turun. Kinerja masa lalu tidak mencerminkan kinerja masa datang, dan semua perkiraan yang dibuat hanya sebagai indikasi masa datang, bukan merupakan kinerja sebenarnya dari reksa dana. PT Manulife Aset Manajemen Indonesia adalah perusahaan Manajer Investasi dengan izin dari Bapepam No. Kep-07/PM/MI/1997 tertanggal 21 Agustus 1997.

Seluruh informasi terkini mengenai PT Manulife Aset Manajemen Indonesia serta produk-produk dan layanannya dapat diakses di manulifeim.co.id. PT Manulife Aset Manajemen Indonesia adalah bagian dari Manulife Investment Management. Informasi selengkapnya mengenai Manulife Investment Management dapat ditemukan di manulifeim.com. Manulife Investment Management, Manulife, dan desain logo Manulife adalah merk terdaftar dari Manufacturers Life Insurance Company dan digunakan oleh Manulife dan afiliasinya.

Indikator Utama	Terakhir	Perubahan (%)			
		1D	1M	YTD	1Y
JCI Index	6,872.48	-0.38	0.32	0.32	3.42
LQ45 Index	945.43	-0.45	0.88	0.88	-0.46
Indonesia Shariah Index	213.79	-0.02	-1.81	-1.81	13.50
IDX SMC Likuid	367.70	-0.40	0.63	0.63	6.09
BINDO Index	457.33	0.03	1.53	1.53	5.05
FTSE Shariah Asia Pacific ex Japan Index	3,497.15	-0.58	9.34	9.34	-9.03
IDX 80 Index	132.28	-0.45	1.35	1.35	-0.24
FTSE Shariah All World Index	3,083.62	-1.08	6.00	6.00	-7.88
Shanghai SE Composite Index	3,269.32	0.14	5.83	5.83	-2.74
S&P 500 Index	4,017.77	-1.30	4.64	4.64	-9.34
MSCI Asia Pacific Index	169.57	-0.57	8.88	8.88	-7.25
USD/IDR	14,970.00	-0.11	3.87	3.87	-4.14
Crude Oil	77.90	-2.23	-2.94	3.58	14.09

Produk Reksa Dana Manulife	NAB Terakhir	Kinerja (%)			
		1D	1M	YTD	1Y
Manulife Dana Saham-Kelas A	10,562.64	-0.60	1.25	1.25	-7.55
Manulife Syariah Sektoral Amanah-Kelas A	3,500.38	-0.33	-1.60	-1.60	1.14
Manulife Saham Andalan	2,181.14	-0.74	0.89	0.89	-12.67
Manulife Institutional Equity Fund-Kelas I	2,175.30	-0.78	1.13	1.13	-2.67
Manulife Institutional Equity Fund-Kelas A1	928.44	-0.79	1.04	1.04	-
Manulife Saham Syariah Global Dividen Dolar AS-Kelas A1*	0.9912	0.40	5.85	6.32	-11.85
Manulife Saham SMC Plus	724.53	-0.57	0.47	0.47	2.16
Manulife Greater Indonesia Fund (USD)	1,1514	-0.95	6.10	6.10	-14.70
Manulife Saham Syariah Asia Pasifik Dollar AS (USD)*	1,2892	0.36	8.79	8.91	-9.73
Manulife Saham Syariah Golden Asia Dolar AS Kelas A1 (USD)*	0.8300	-0.06	7.19	6.97	-12.57
Manulife Dana Campuran II	2,777.00	-0.11	0.50	0.50	-0.19
Manulife Dana Tumbuh Berimbang	1,853.71	-0.47	-0.55	-0.55	-6.63
Manulife Pendapatan Bulanan II	1,144.28	0.04	0.27	0.27	-0.01
Manulife Syariah Sukuk Indonesia	1,081.87	0.08	-0.01	-0.01	1.01
Manulife Obligasi Unggulan-Kelas A	2,834.35	0.12	0.57	0.57	3.42
Manulife Obligasi Negara Indonesia II-Kelas A	2,759.86	0.03	1.55	1.55	3.61
Manulife Dana Tetap Pemerintah	2,772.27	0.03	1.43	1.43	3.02
Manulife USD Fixed Income Fund (USD)	1,1460	0.00	0.71	0.71	-5.05
Manulife Dana Kas II	1,655.29	0.03	0.26	0.26	2.39
Manulife Dana Kas Syariah	1,185.06	0.03	0.28	0.28	1.88

*Menggunakan data penutupan 27 Januari 2023

Catatan: Penulisan angka pada publikasi ini menggunakan format Bahasa Inggris. Sumber: Bloomberg.