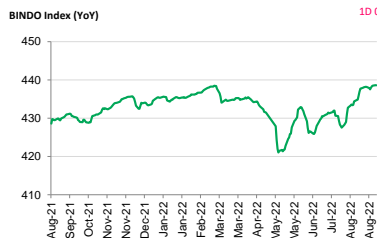
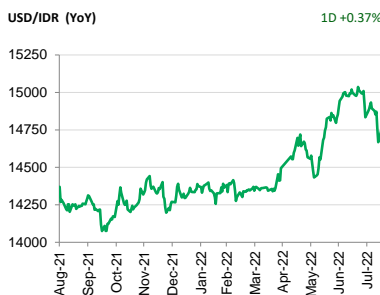
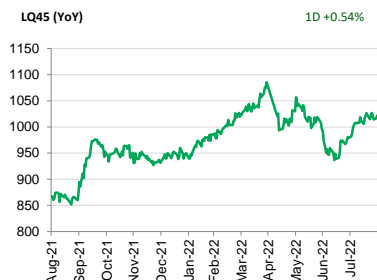
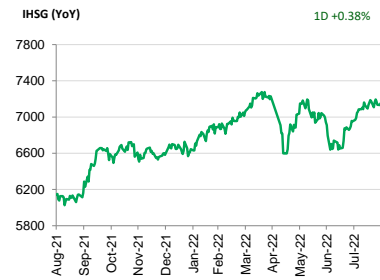


Investment Daily Bread

31-08-2022



Global – Ekspektasi The Fed akan tetap agresif menaikkan suku bunga semakin kuat setelah data tenaga kerja Amerika lebih kuat dari perkiraan. Data lowongan pekerjaan naik menjadi 11.2 juta di Juli, mendekati rekor tertinggi. Selain itu data keyakinan konsumen dari *Conference Board* juga naik ke 103.2 di Agustus, dari sebelumnya 95.7. Indeks S&P 500 melemah 1.10% dengan sektor energi mencatat pelemahan terdalam. Sementara itu Imbal hasil *UST 10Y* stabil di 3.10%.

Asia – Pasar saham kawasan Asia ditutup naik dengan perhatian pasar menantikan rilis laporan keuangan emiten. Indeks MSCI Asia Pacific ditutup naik 0.64% didukung kinerja sektor teknologi dan finansial. Data ekonomi yang dirilis adalah PMI manufaktur China yang naik dari 49.0 ke 49.4 di Agustus. Sementara itu PMI non-manufaktur China turun dari 53.8 ke 52.6.

Indonesia – IHSG ditutup naik 0.38% didukung penguatan sektor teknologi. Investor asing membukukan pembelian bersih IDR922 miliar di pasar saham. Pasar saham obligasi ditutup flat, di mana imbal hasil obligasi pemerintah 10Y turun dari 7.17% ke 7.12%.

PENGUNGKAPAN DAN SANGGAHAN

INVESTASI MELALUI REKSA DANA MENDUNG RISKI. CALON INVESTOR WAJIB MEMBACA DAN MEMAHAMI PROSPEKUS SEBELUM MEMUTUSKAN UNTUK BERINVESTASI MELALUI REKSA DANA. KINERJA MASA LALU TIDAK MENCERMINKAN KINERJA MASA DATANG.

Dokumen ini disusun berdasarkan informasi dari sumber yang dapat dipercaya oleh PT Manulife Aset Manajemen Indonesia. PT Manulife Aset Manajemen Indonesia tidak menjamin keakuratan, kecukupan, atau kelengkapan informasi dan materi yang diberikan. Meskipun dokumen ini telah dipersiapkan dengan seksama, PT Manulife Aset Manajemen Indonesia tidak bertanggung jawab atas segala konsekuensi hukum dan keuangan yang timbul, baik terhadap atau diderita oleh orang atau pihak apapun dan dengan cara apapun yang dianggap sebagai akibat dari tindakan yang dilakukan atas dasar keseluruhan atau sebagian dari dokumen ini.

Reksa Dana Manulife adalah reksa dana domestik yang ditawarkan dan dikelola oleh PT Manulife Aset Manajemen Indonesia. Penawaran reksa dana tidak didaftarkan sesuai dengan hukum dan peraturan lainnya selain yang berlaku di Indonesia. Investasi pada reksa dana bukan merupakan deposito maupun investasi yang dijamin atau diasuransikan oleh PT Manulife Aset Manajemen Indonesia atau afiliasinya, dan tidak terbebas dari risiko investasi, termasuk di dalamnya kemungkinan berkurangnya nilai awal investasi. Nilai unit penyertaan reksa dana serta hasil investasinya dapat naik atau turun. Kinerja masa lalu tidak mencerminkan kinerja masa datang, dan semua perkiraan yang dibuat hanya sebagai indikasi masa datang, bukan merupakan kinerja sebenarnya dari reksa dana. PT Manulife Aset Manajemen Indonesia adalah perusahaan Manajer Investasi dengan izin dari Bapepam No. Kep-07/PM/MI/1997 tertanggal 21 Agustus 1997.

Seluruh informasi terkini mengenai PT Manulife Aset Manajemen Indonesia serta produk-produk dan layanannya dapat diakses di www.reksadana-manulife.com. PT Manulife Aset Manajemen Indonesia adalah bagian dari Manulife Investment Management. Informasi selengkapnya mengenai Manulife Investment Management dapat ditemukan di www.manulifeim.com. Manulife Investment Management, Manulife, dan desain logo Manulife adalah merk terdaftar dari Manufacturers Life Insurance Company dan digunakan oleh Manulife dan afiliasinya.

Indikator Utama	Terakhir	Perubahan (%)			
		1D	1M	YTD	1Y
JCI Index	7,159.47	0.38	3.00	8.78	16.51
LQ45 Index	1,021.75	0.54	4.41	9.70	17.86
Indonesia Sharia Index	208.37	0.26	1.23	10.23	18.69
IDX SMC Likuid	378.49	0.44	3.22	6.20	17.09
BINDO Index	438.61	0.00	1.36	0.75	2.34
FTSE Shariah Asia Pacific ex Japan Index	3,320.44	0.47	-0.98	-18.29	-20.54
IDX 80 Index	144.09	0.50	3.82	9.64	16.55
FTSE Shariah All World Index	2,964.55	-0.90	-3.87	-17.30	-14.37
Shanghai SE Composite Index	3,227.22	-0.42	-0.80	-11.33	-8.53
S&P 500 Index	3,986.16	-1.10	-3.49	-16.37	-11.98
MSCI Asia Pacific Index	158.14	0.64	-1.37	-18.11	-20.63
USD/IDR	14,843.00	0.37	-0.06	-4.07	-3.29
Crude Oil	91.64	-5.54	-12.55	21.85	34.21

Produk Reksa Dana Manulife	NAB Terakhir	Kinerja (%)			
		1D	1M	YTD	1Y
Manulife Dana Saham-Kelas A	11,700.64	0.42	3.06	2.41	4.97
Manulife Syariah Sektoral Amanah-Kelas A	3,781.51	0.58	1.89	8.16	10.14
Manulife Saham Andalan	2,535.82	0.23	-0.88	0.77	0.69
Manulife Institutional Equity Fund	2,517.62	0.23	0.83	15.00	20.95
Manulife Saham Syariah Global Dividen Dolar AS-Kelas A1*	0.9419	-0.31	-4.31	-20.97	-18.55
Manulife Saham SMC Plus	780.56	0.01	2.45	6.99	10.32
Manulife Greater Indonesia Fund (USD)	1.3341	-0.19	-0.31	-3.34	-4.05
Manulife Saham Syariah Asia Pasifik Dollar AS (USD)*	1.2358	-1.10	-1.02	-18.29	-17.66
Manulife Saham Syariah Golden Asia Dollar AS Kelas A1 (USD)*	0.7996	-0.19	-0.57	-21.45	-23.12
Manulife Dana Campuran II	2,778.79	0.20	-1.06	-0.56	1.73
Manulife Dana Tumbuh Berimbang	2,075.01	0.37	-0.17	4.12	7.12
Manulife Pendapatan Bulanan II	1,140.76	0.07	-0.01	-1.11	-0.37
Manulife Syariah Sukuk Indonesia	1,089.39	0.04	0.31	0.07	1.27
Manulife Obligasi Unggulan-Kelas A	2,881.04	0.70	1.42	0.32	1.73
Manulife Obligasi Negara Indonesia II-Kelas A	2,666.59	0.18	0.96	-0.36	0.02
Manulife Dana Tetap Pemerintah	2,677.59	0.18	0.89	-0.89	-0.56
Manulife USD Fixed Income Fund (USD)	1.1517	-0.01	-0.30	-5.92	-6.72
Manulife Dana Kas II	1,638.91	0.00	0.18	1.53	2.33
Manulife Dana Kas Syariah	1,173.80	0.01	0.17	1.05	1.73

*Menggunakan data penutupan 29 Agustus 2022

Catatan: Penulisan angka pada publikasi ini menggunakan format Bahasa Inggris. Sumber: Bloomberg.