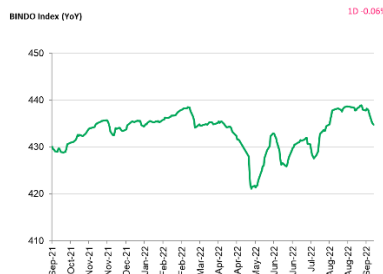
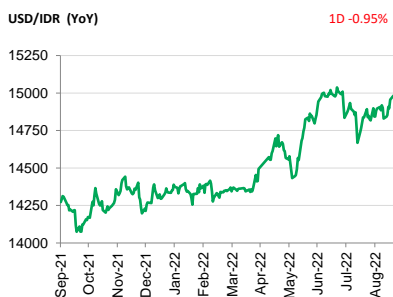
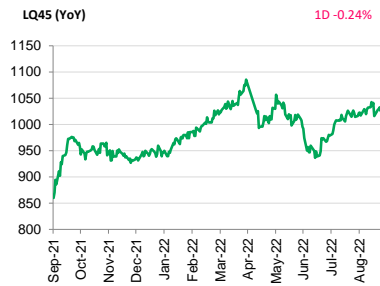


Investment Daily Bread

29-09-2022



Global – Pasar saham Amerika Serikat bangkit dari pelemahan 6 hari. DJIA menguat 1.88%, S&P500 menguat 1.97% dan Nasdaq menguat 2.05%. Imbal hasil *UST* 10Y turun ke 3.7% setelah sempat bergerak liar menembus 4%. Dari Eropa, situasi pasar finansial dan mata uang Inggris - setelah program pemotongan pajak yang dianggap memberatkan APBN - sedikit membaik setelah BOE memenangkan pasar, menyatakan komitmen untuk menstabilkan pasar obligasi.

Asia – Mengikuti penurunan pasar saham AS semalam sebelumnya, mayoritas pasar saham utama Asia juga melemah. Selain itu, Hang Seng Tech Index anjlok -3.85% seiring turunnya harga saham-saham teknologi dan *consumer discretionary* setelah berita Apple mengurangi produksi iPhone terbaru karena jumlah pesanan yang datang tidak sesuai harapan. Hal ini membuat pasar khawatir bahwa sektor konsumen sudah benar-benar terhantam dampak inflasi. Secara keseluruhan MSCI Asia Pacific melemah 1.72%.

Indonesia – IHSG masih meneruskan pelemahan di hari keempat, turun 0.5% ke level 7077,03. Investor asing mencatatkan jual bersih senilai IDR116.5 miliar. Sementara itu Rupiah melemah 0.95% ke level 15267 per Dolar AS. Di pasar obligasi indeks BINDO melemah 0.06% dan imbal hasil obligasi pemerintah tahun naik ke 7.41% dibandingkan sehari sebelumnya di 7.37%.

PENGUNGKAPAN DAN SANGGAHAN

INVESTASI MELALUI REKSA DANA MENGANDUNG RISIKO. CALON INVESTOR WAJIB MEMBACA DAN MEMAHAMI PROSPEKTUS SEBELUM MEMUTUSKAN UNTUK BERINVESTASI MELALUI REKSA DANA. KINERJA MASA LALU TIDAK MENCERMINKAN KINERJA MASA DATANG.

Dokumen ini disusun berdasarkan informasi dari sumber yang dapat dipercaya oleh PT Manulife Aset Manajemen Indonesia. PT Manulife Aset Manajemen Indonesia tidak menjamin keakuratan, kecukupan, atau kelengkapan informasi dan materi yang diberikan. Meskipun dokumen ini telah dipersiapkan dengan seksama, PT Manulife Aset Manajemen Indonesia tidak bertanggung jawab atas segala konsekuensi hukum dan keuangan yang timbul, baik terhadap atau diderita oleh orang atau pihak apapun dan dengan cara apapun yang dianggap sebagai akibat dari tindakan yang dilakukan atas dasar keseluruhan atau sebagian dari dokumen ini.

Reksa Dana Manulife adalah reksa dana domestik yang ditawarkan dan dikelola oleh PT Manulife Aset Manajemen Indonesia. Penawaran reksa dana tidak didaftarkan sesuai dengan hukum dan peraturan lainnya selain yang berlaku di Indonesia. Investasi pada reksa dana bukan merupakan deposito maupun investasi yang dijamin atau diasuransikan oleh PT Manulife Aset Manajemen Indonesia atau afiliasinya, dan tidak terbebas dari risiko investasi, termasuk di dalamnya kemungkinan berkurangnya nilai awal investasi. Nilai unit penyetoran reksa dana serta hasil investasinya dapat naik atau turun. Kinerja masa lalu tidak mencerminkan kinerja masa datang, dan semua perkiraan yang dibuat hanya sebagai indikasi masa datang, bukan merupakan kinerja sebenarnya dari reksa dana. PT Manulife Aset Manajemen Indonesia adalah perusahaan Manajer Investasi dengan izin dari Bapepam No. Kep-07/PM/ML/1997 tertanggal 21 Agustus 1997.

Seluruh informasi terkini mengenai PT Manulife Aset Manajemen Indonesia serta produk-produk dan layanannya dapat diakses di www.reksadana-manulife.com. PT Manulife Aset Manajemen Indonesia adalah bagian dari Manulife Investment Management. Informasi selengkapnya mengenai Manulife Investment Management dapat ditemukan di www.manulifeim.com. Manulife Investment Management, Manulife, dan desain logo Manulife adalah merk terdaftar dari Manufacturers Life Insurance Company dan digunakan oleh Manulife dan afiliasinya.

Indikator Utama	Terakhir	Perubahan (%)			
		1D	1M	YTD	1Y
JCI Index	7,077.03	-0.50	-0.82	7.53	15.77
LQ45 Index	1,013.51	-0.24	-0.08	8.81	17.87
Indonesia Sharia Index	205.22	-0.98	-1.33	8.57	16.06
IDX SMC Likuid	374.91	-1.26	-1.05	5.20	10.18
BINDO Index	434.76	-0.06	-0.86	-0.13	1.09
FTSE Shariah Asia Pacific ex Japan Index	2,873.05	-2.14	-14.94	-29.30	-29.34
IDX 80 Index	142.37	-0.51	-0.68	8.34	15.40
FTSE Shariah All World Index	2,717.15	0.96	-10.28	-24.20	-18.56
Shanghai SE Composite Index	3,045.07	-1.58	-5.91	-16.34	-15.47
S&P 500 Index	3,719.04	1.97	-8.35	-21.97	-14.56
MSCI Asia Pacific Index	139.69	-1.72	-13.02	-27.67	-30.05
USD/IDR	15,267.00	-0.95	-3.04	-7.04	-6.96
Crude Oil	82.15	4.65	-15.3	9.23	20.31

Produk Reksa Dana Manulife	NAB Terakhir	Kinerja (%)			
		1D	1M	YTD	1Y
Manulife Dana Saham-Kelas A	11,569.93	-0.47	-0.50	1.27	6.35
Manulife Syariah Sektoral Amanah-Kelas A	3,752.24	-1.36	-0.35	7.32	8.79
Manulife Saham Andalan	2,558.91	-0.34	0.81	1.69	4.76
Manulife Institutional Equity Fund	2,540.13	-0.57	0.91	16.03	26.46
Manulife Saham Syariah Global Dividen Dolar AS-Kelas A1*	0,8552	-0.89	-9.48	-28.24	-24.71
Manulife Saham SMC Plus	762.36	-1.36	-2.83	4.49	3.89
Manulife Greater Indonesia Fund (USD)	1,3210	-0.56	-1.37	-4.29	-2.99
Manulife Saham Syariah Asia Pasifik Dollar AS (USD)*	1,1222	-0.26	-10.20	-25.80	-25.12
Manulife Saham Syariah Golden Asia Dolar AS Kelas A1 (USD)*	0,7425	1.52	-7.31	-27.06	-27.50
Manulife Dana Campuran II	2,786.43	-0.40	0.52	-0.29	1.60
Manulife Dana Tumbuh Berimbang	2,068.34	-0.41	-0.07	3.78	6.12
Manulife Pendapatan Bulanan II	1,131.88	-0.16	-0.65	-1.74	-1.16
Manulife Syariah Sukuk Indonesia	1,077.15	-0.11	-1.24	-1.05	-0.02
Manulife Obligasi Unggulan-Kelas A	2,797.71	-0.11	-0.42	-0.99	0.03
Manulife Obligasi Negara Indonesia II-Kelas A	2,628.13	-0.19	-1.54	-1.79	-1.45
Manulife Dana Tetap Pemerintah	2,639.16	-0.20	-1.57	-2.32	-1.94
Manulife USD Fixed Income Fund (USD)	1,1004	-1.08	-4.73	-10.11	-10.72
Manulife Dana Kas II	1,641.44	-0.01	0.17	1.69	2.29
Manulife Dana Kas Syariah	1,175.36	0.00	0.15	1.18	1.66

*Menggunakan data penutupan 27 September 2022

Catatan: Penulisan angka pada publikasi ini menggunakan format Bahasa Inggris. Sumber: Bloomberg.