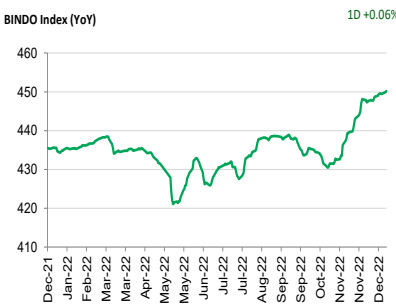
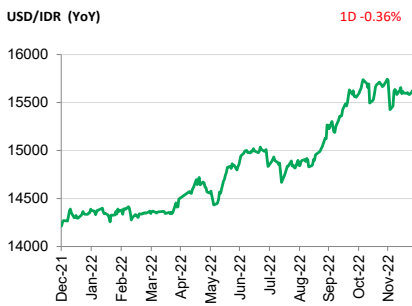
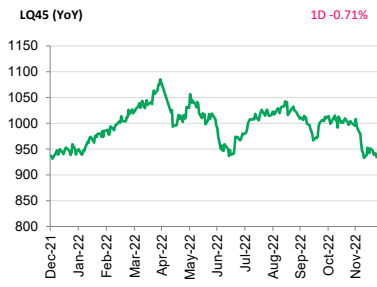
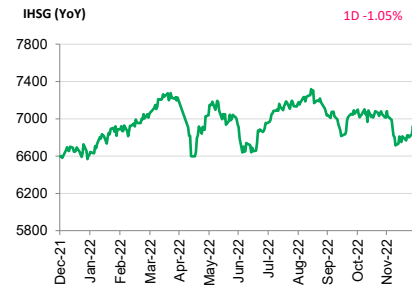


Investment Daily Bread

29-12-2022



Global – Peningkatan kasus Covid di China menekan bursa saham Amerika Serikat; S&P 500 turun 1.20%, Dow Jones turun 1.10% dan Nasdaq turun 1.35%. Sentimen semakin tertekan setelah Kepala Kesehatan Regional Milan mengatakan bahwa hampir setengah dari penumpang yang tiba dengan dua penerbangan dari Beijing dan Shanghai dinyatakan positif Covid-19. Pemerintah Italia mewajibkan pengetesan Covid untuk semua penerbangan dari China. Peningkatan biaya pinjaman dan prospek ekonomi yang tidak pasti menekan *pending home sales* di bulan November, mengalami penurunan di bulan keenam -4.0% MoM. Imbal hasil UST 10 tahun naik menjadi 3.88%.

Asia – Bursa saham Asia melemah terseret penurunan saham teknologi, MSCI Asia Pacific turun 0.24%. Pasar saham Korea Selatan memimpin pelemahan di kawasan Asia karena Samsung dan saham utama lainnya diperdagangkan tanpa hak atas dividen berikutnya. Saham terkait Tesla termasuk pemasok baterai turun di tengah rencana Tesla untuk menghentikan sementara produksi China karena lemahnya permintaan.

Indonesia – IHSG terkoreksi 1.05% sementara BINDO naik 0.06%. Investor asing di pasar saham membukukan penjualan bersih senilai IDR460.56 miliar. Imbal hasil obligasi pemerintah IDR tenor 10 tahun turun ke level 6.92%.

PENGUNGKAPAN DAN SANGGAHAN

INVESTASI MELALUI REKSA DANA MENGANDUNG RISIKO. CALON INVESTOR WAJIB MEMBACA DAN MEMAHAMI PROSPEKTUS SEBELUM MEMUTUSKAN UNTUK BERINVESTASI MELALUI REKSA DANA. KINERJA MASA LALU TIDAK MENCERMINKAN KINERJA MASA DATANG.

Dokumen ini disusun berdasarkan informasi dari sumber yang dapat dipercaya oleh PT Manulife Aset Manajemen Indonesia. PT Manulife Aset Manajemen Indonesia tidak menjamin keakuratan, kecukupan, atau kelengkapan informasi dan materi yang diberikan. Meskipun dokumen ini telah dipersiapkan dengan seksama, PT Manulife Aset Manajemen Indonesia tidak bertanggung jawab atas segala konsekuensi hukum dan keuangan yang timbul, baik terhadap atau diderita oleh orang atau pihak apapun dan dengan cara apapun yang dianggap sebagai akibat dari tindakan yang dilakukan atas dasar keseluruhan atau sebagian dari dokumen ini.

Reksa Dana Manulife adalah reksa dana domestik yang ditawarkan dan dikelola oleh PT Manulife Aset Manajemen Indonesia. Penawaran reksa dana tidak didaftarkan sesuai dengan hukum dan peraturan lainnya selain yang berlaku di Indonesia. Investasi pada reksa dana bukan merupakan deposito maupun investasi yang dijamin atau diasuransikan oleh PT Manulife Aset Manajemen Indonesia atau afiliasinya, dan tidak terbebas dari risiko investasi, termasuk di dalamnya kemungkinan berkurangnya nilai awal investasi. Nilai unit penyertaan reksa dana serta hasil investasinya dapat naik atau turun. Kinerja masa lalu tidak mencerminkan kinerja masa datang, dan semua perkiraan yang dibuat hanya sebagai indikasi masa datang, bukan merupakan kinerja sebenarnya dari reksa dana. PT Manulife Aset Manajemen Indonesia adalah perusahaan Manajer Investasi dengan izin dari Bapepam No. Kep-07/PM/ML/1997 tertanggal 21 Agustus 1997.

Seluruh informasi terkini mengenai PT Manulife Aset Manajemen Indonesia serta produk-produk dan layanannya dapat diakses di www.reksadana-manulife.com. PT Manulife Aset Manajemen Indonesia adalah bagian dari Manulife Investment Management. Informasi selengkapnya mengenai Manulife Investment Management dapat ditemukan di www.manulifeim.com. Manulife Investment Management, Manulife, dan desain logo Manulife adalah merk terdaftar dari Manufacturers Life Insurance Company dan digunakan oleh Manulife dan afiliasinya.

Indikator Utama	Terakhir	Perubahan (%)			
		1D	1M	YTD	1Y
JCI Index	6,850.52	-1.05	-2.38	4.09	3.82
LQ45 Index	933.69	-0.71	-6.33	0.24	-0.36
Indonesia Sharia Index	218.38	-1.63	5.34	15.53	15.41
IDX SMC Likuid	366.24	-0.60	-3.31	2.76	2.21
BINDO Index	450.18	0.06	1.43	3.41	3.38
FTSE Shariah Asia Pacific ex Japan Index	3,215.44	-0.05	1.10	-20.88	-21.03
IDX 80 Index	130.17	-0.76	-6.95	-0.95	-1.63
FTSE Shariah All World Index	2,880.16	-0.95	-3.16	-19.65	-19.68
Shanghai SE Composite Index	3,087.40	-0.26	0.29	-15.18	-14.95
S&P 500 Index	3,783.22	-1.20	-4.56	-20.62	-20.96
MSCI Asia Pacific Index	155.80	-0.24	2.00	-19.32	-19.37
USD/IDR	15,719.00	-0.36	0.02	-10.21	-10.59
Crude Oil	78.96	-0.72	2.23	4.99	15.64

Produk Reksa Dana Manulife	NAB Terakhir	Kinerja (%)			
		1D	1M	YTD	1Y
Manulife Dana Saham-Kelas A	10,399.58	-0.61	-6.00	-8.98	-9.64
Manulife Syariah Sektorial Amanah-Kelas A	3,539.29	-0.70	-3.34	1.23	0.76
Manulife Saham Andalan	2,148.81	-0.55	-8.56	-14.61	-15.25
Manulife Institutional Equity Fund-Kelas I	2,138.07	-0.62	-8.77	-2.34	-3.22
Manulife Institutional Equity Fund-Kelas A1	913.45	-0.62	-	-	-
Manulife Saham Syariah Global Dividen Dolar AS-Kelas A1*	0.9355	-0.11	-3.33	-21.51	-21.42
Manulife Saham SMC Plus	721.95	-0.59	-4.27	-1.05	-1.59
Manulife Greater Indonesia Fund (USD)	1.0832	-0.71	-8.64	-21.52	-22.34
Manulife Saham Syariah Asia Pasifik Dollar AS (USD)*	1.1950	0.37	-1.77	-20.99	-20.92
Manulife Saham Syariah Golden Asia Dolar AS Kelas A1 (USD)*	0.7752	0.53	1.53	-23.84	-23.85
Manulife Dana Campuran II	2,759.06	-0.42	-1.92	-1.27	-1.68
Manulife Dana Tumbuh Berimbang	1,857.89	-0.39	-5.54	-6.78	-7.24
Manulife Pendapatan Bulanan II	1,142.37	0.02	0.76	-0.41	-0.42
Manulife Syariah Sukuk Indonesia	1,084.79	0.04	0.69	1.07	1.11
Manulife Obligasi Unggulan-Kelas A	2,818.54	0.04	1.01	1.06	1.06
Manulife Obligasi Negara Indonesia II-Kelas A	2,717.52	0.00	0.99	1.55	1.53
Manulife Dana Tetap Pemerintah	2,732.50	0.00	1.07	1.14	1.11
Manulife USD Fixed Income Fund (USD)	1,1387	-0.07	0.79	-6.98	-7.01
Manulife Dana Kas II	1,650.81	0.01	0.25	2.27	2.29
Manulife Dana Kas Syariah	1,182.02	0.00	0.03	1.75	1.77

* Menggunakan data penutupan 27 Desember 2022

Catatan: Penulisan angka pada publikasi ini menggunakan format Bahasa Inggris. Sumber: Bloomberg.