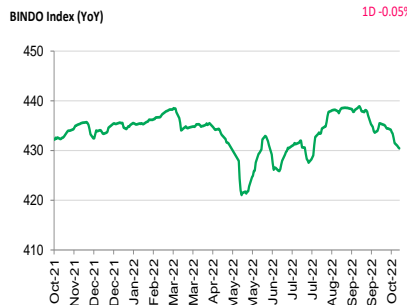
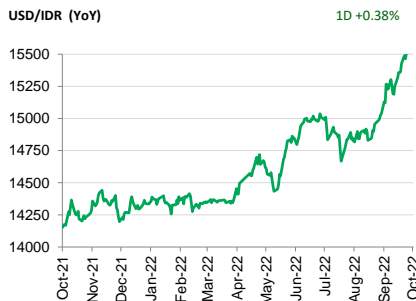
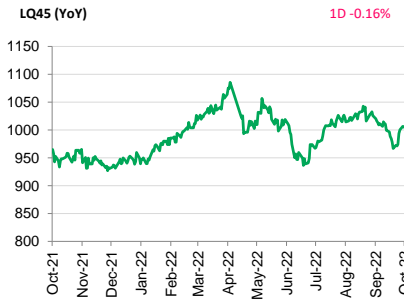
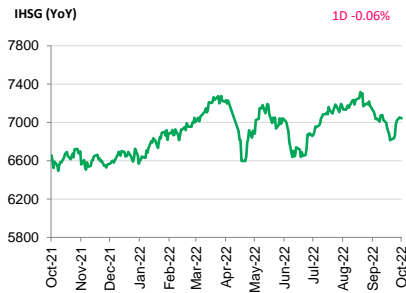


Investment Daily Bread

27-10-2022



Global – Bursa saham Amerika Serikat menghentikan kenaikan beruntun selama tiga hari di tengah aksi jual yang terjadi pada saham teknologi seiring dengan laporan keuangan yang mengecewakan dari perusahaan teknologi *megacap* seperti Microsoft dan Alphabet; S&P 500 turun 0.74% dan Nasdaq turun 2.04%. Penjualan rumah baru melanjutkan tren penurunan di bulan September karena suku bunga hipotek yang tinggi mendorong calon pembeli keluar dari pasar, hal ini menandakan usaha Fed untuk mengurangi inflasi membuahkan hasil. Dikabarkan tingkat suku bunga hipotek mencapai 7% untuk pertama kalinya dalam lebih dari dua dekade. Imbal hasil *UST* 10 tahun kembali turun ke level 4.00%.

Asia – Bursa saham Asia naik di hari kedua, MSCI Asia Pacific menguat 1.33%, didorong sentimen positif upaya otoritas China untuk meningkatkan kepercayaan investor dan melemahnya USD. Bursa saham di Hong Kong dan China *rebound* menyusul komentar otoritas China yang menyatakan akan memastikan perkembangan pasar keuangan yang sehat.

Indonesia – IHSG melemah di hari kedua, turun 0.06%, sementara BINDO melemah 0.05%. Investor asing di pasar saham membukukan pembelian bersih senilai IDR217.88 miliar. Imbal hasil obligasi pemerintah IDR tenor 10 tahun ditutup di level IDR7.64%.

PENGUNGKAPAN DAN SANGGAHAN

INVESTASI MELALUI REKSA DANA MENGANDUNG RISIKO. CALON INVESTOR WAJIB MEMBACA DAN MEMAHAMI PROSPEKTUS SEBELUM MEMUTUSKAN UNTUK BERINVESTASI MELALUI REKSA DANA. KINERJA MASA LALU TIDAK MENCERMINKAN KINERJA MASA DATANG.

Dokumen ini disusun berdasarkan informasi dari sumber yang dapat dipercaya oleh PT Manulife Aset Manajemen Indonesia. PT Manulife Aset Manajemen Indonesia tidak menjamin keakuratan, kecukupan, atau kelengkapan informasi dan materi yang diberikan. Meskipun dokumen ini telah dipersiapkan dengan seksama, PT Manulife Aset Manajemen Indonesia tidak bertanggung jawab atas segala konsekuensi hukum dan keuangan yang timbul, baik terhadap atau diderita oleh orang atau pihak apapun dan dengan cara apapun yang dianggap sebagai akibat dari tindakan yang dilakukan atas dasar keseluruhan atau sebagian dari dokumen ini.

Reksa Dana Manulife adalah reksa dana domestik yang ditawarkan dan dikelola oleh PT Manulife Aset Manajemen Indonesia. Penawaran reksa dana tidak didaftarkan sesuai dengan hukum dan peraturan lainnya selain yang berlaku di Indonesia. Investasi pada reksa dana bukan merupakan deposito maupun investasi yang dijamin atau diasuransikan oleh PT Manulife Aset Manajemen Indonesia atau afiliasinya, dan tidak terbebas dari risiko investasi, termasuk di dalamnya kemungkinan berkurangnya nilai awal investasi. Nilai unit penyertaan reksa dana serta hasil investasinya dapat naik atau turun. Kinerja masa lalu tidak mencerminkan kinerja masa datang, dan semua perkiraan yang dibuat hanya sebagai indikasi masa datang, bukan merupakan kinerja sebenarnya dari reksa dana. PT Manulife Aset Manajemen Indonesia adalah perusahaan Manajer Investasi dengan izin dari Bapepam No. Kep-07/PM/MI/1997 tertanggal 21 Agustus 1997.

Seluruh informasi terkini mengenai PT Manulife Aset Manajemen Indonesia serta produk-produk dan layanannya dapat diakses di www.reksadana-manulife.com. PT Manulife Aset Manajemen Indonesia adalah bagian dari Manulife Investment Management. Informasi selengkapnya mengenai Manulife Investment Management dapat ditemukan di www.manulifeim.com. Manulife Investment Management, Manulife, dan desain logo Manulife adalah merk terdaftar dari Manufacturers Life Insurance Company dan digunakan oleh Manulife dan afiliasinya.

Indikator Utama	Terakhir	Perubahan (%)			
		1D	1M	YTD	1Y
JCI Index	7,043.94	-0.06	-1.17	7.03	5.81
LQ45 Index	1,004.18	-0.16	-1.57	7.81	4.06
Indonesia Sharia Index	207.10	1.05	-0.19	9.56	10.46
IDX SMC Likuid	379.96	1.28	0.54	6.61	-0.03
BINDO Index	430.45	-0.05	-1.12	-1.12	-0.41
FTSE Shariah Asia Pacific ex Japan Index	2,850.98	1.33	-2.46	-29.84	-30.37
IDX 80 Index	141.69	0.13	-1.26	7.82	3.38
FTSE Shariah All World Index	2,820.77	0.03	4.99	-21.31	-18.52
Shanghai SE Composite Index	2,999.50	0.78	-1.70	-17.59	-16.63
S&P 500 Index	3,830.60	-0.74	4.80	-19.63	-16.27
MSCI Asia Pacific Index	137.26	1.33	-3.26	-28.93	-31.55
USD/IDR	15,563.00	0.38	-2.86	-9.11	-9.96
Crude Oil	87.91	3.04	14.60	16.89	28.75

Produk Reksa Dana Manulife	NAB Terakhir	Kinerja (%)			
		1D	1M	YTD	1Y
Manulife Dana Saham-Kelas A	11,562.84	-0.47	-0.68	1.21	-2.60
Manulife Syariah Sektoral Amanah-Kelas A	3,733.44	0.80	-1.80	6.78	2.93
Manulife Saham Andalan	2,523.56	-1.33	-1.63	0.29	0.08
Manulife Institutional Equity Fund	2,512.17	-1.18	-1.66	14.75	19.53
Manulife Saham Syariah Global Dividen Dolar AS-Kelas A1*	0.9194	1.74	5.73	-22.86	-19.08
Manulife Saham SMC Plus	773.45	1.10	0.66	6.01	-0.28
Manulife Greater Indonesia Fund (USD)	1.2686	-1.38	-4.90	-8.09	-9.71
Manulife Saham Syariah Asia Pasifik Dollar AS (USD)*	1.0667	-0.37	-6.58	-29.47	-29.02
Manulife Saham Syariah Golden Asia Dolar AS Kelas A1 (USD)*	0.7089	0.00	-4.32	-30.36	-31.88
Manulife Dana Campuran II	2,805.26	-0.12	0.27	0.39	-2.15
Manulife Dana Tumbuh Berimbang	2,045.67	-0.88	-1.51	2.64	-0.06
Manulife Pendapatan Bulanan II	1,124.39	0.02	-0.90	-2.25	-1.86
Manulife Syariah Sukuk Indonesia	1,070.73	0.01	-0.80	-0.70	0.04
Manulife Obligasi Unggulan-Kelas A	2,779.66	-0.02	-0.87	-1.63	-1.00
Manulife Obligasi Negara Indonesia II-Kelas A	2,605.59	-0.02	-1.11	-2.64	-2.64
Manulife Dana Tetap Pemerintah	2,614.74	-0.02	-1.19	-3.22	-3.17
Manulife USD Fixed Income Fund (USD)	1.0965	0.33	-2.08	-10.43	-10.48
Manulife Dana Kas II	1,643.15	0.00	0.09	1.80	2.22
Manulife Dana Kas Syariah	1,179.51	0.01	0.36	1.54	1.90

*Menggunkan data penutupan 25 Oktober 2022

Catatan: Penulisan angka pada publikasi ini menggunakan format Bahasa Inggris. Sumber: Bloomberg.

