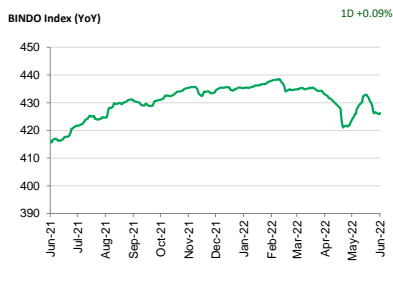
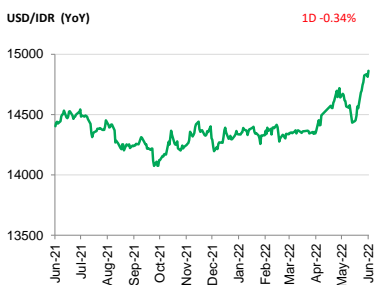
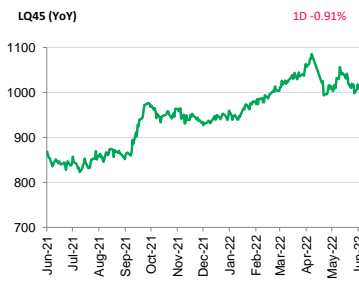
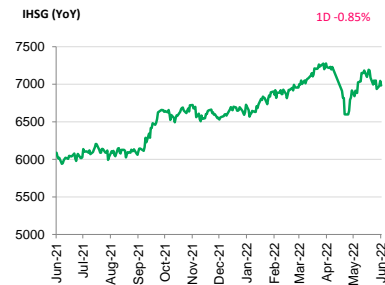


Investment Daily Bread

23-06-2022



Global – Pasar saham Amerika Serikat bergerak fluktuatif memperhatikan testimoni Fed Chair Jerome Powell di Kongres AS. Powell menyatakan The Fed berkomitmen untuk menanggulangi inflasi dan mengindikasikan kenaikan suku bunga dapat terus terjadi hingga terdapat bukti kuat kalau inflasi mereda. Powell juga menyatakan bahwa risiko resesi dapat terjadi terutama karena kondisi eksternal yang menjadi tantangan dalam menanggulangi inflasi. Indeks S&P 500 ditutup turun 0.13% dan imbal hasil *UST 10Y* turun dari 3.27% ke 3.16%.

Asia – Mayoritas pasar saham kawasan Asia mencatat pelemahan dibayangi kekhawatiran melambatnya pertumbuhan ekonomi global. Sementara itu sektor teknologi China tertekan karena kabar pemerintah China akan melarang penjualan obat secara *online*. Indeks MSCI Asia Pacific melemah 1.49%.

Indonesia – IHSX melemah 0.85% dengan sektor material mencatat pelemahan terdalam. Investor asing mencatat penjualan bersih IDR136 miliar di pasar saham. Pasar obligasi ditutup naik 0.09% dengan imbal hasil obligasi pemerintah *10Y* turun dari 7.49% ke 7.48%. Pasar akan memperhatikan rapat Bank Indonesia hari ini, di mana konsensus memperkirakan suku bunga acuan tetap pada 3.50%.

PENGUNGKAPAN DAN SANGGAHAN

INVESTASI MELALUI REKSA DANA MENDANGUNG RISIKO. CALON INVESTOR WAJIB MEMBACA DAN MEMAHAMI PROSPEKTUS SEBELUM MEMUTUSKAN UNTUK BERINVESTASI MELALUI REKSA DANA. KINERJA MASA LALU TIDAK MENCERMINKAN KINERJA MASA DATANG.

Dokumen ini disusun berdasarkan informasi dari sumber yang dapat dipercaya oleh PT Manulife Aset Manajemen Indonesia. PT Manulife Aset Manajemen Indonesia tidak menjamin keakuratan, kecukupan, atau kelengkapan informasi dan materi yang diberikan. Meskipun dokumen ini telah dipersiapkan dengan seksama, PT Manulife Aset Manajemen Indonesia tidak bertanggung jawab atas segala konsekuensi hukum dan keuangan yang timbul, baik terhadap atau diderita oleh orang atau pihak apapun dan dengan cara apapun yang dianggap sebagai akibat dari tindakan yang dilakukan atas dasar keseluruhan atau sebagian dari dokumen ini.

Reksa Dana Manulife adalah reksa dana domestik yang ditawarkan dan dikelola oleh PT Manulife Aset Manajemen Indonesia. Penawaran reksa dana tidak didaftarkan sesuai dengan hukum dan peraturan lainnya selain yang berlaku di Indonesia. Investasi pada reksa dana bukan merupakan deposito maupun investasi yang dijamin atau diasuransikan oleh PT Manulife Aset Manajemen Indonesia atau afiliasinya, dan tidak terbebas dari risiko investasi, termasuk di dalamnya kemungkinan berkurangnya nilai awal investasi. Nilai unit penyertaan reksa dana serta hasil investasinya dapat naik atau turun. Kinerja masa lalu tidak mencerminkan kinerja masa datang, dan semua perkiraan yang dibuat hanya sebagai indikasi masa datang, bukan merupakan kinerja sebenarnya dari reksa dana. PT Manulife Aset Manajemen Indonesia adalah perusahaan Manajer Investasi dengan izin dari Bapepam No. Kep-07/PM/MI/1997 tertanggal 21 Agustus 1997.

Seluruh informasi terkini mengenai PT Manulife Aset Manajemen Indonesia serta produk-produk dan layanannya dapat diakses di www.reksadana-manulife.com. PT Manulife Aset Manajemen Indonesia adalah bagian dari Manulife Investment Management. Informasi selengkapnya mengenai Manulife Investment Management dapat ditemukan di www.manulifeim.com. Manulife Investment Management, Manulife, dan desain logo Manulife adalah merk terdaftar dari Manufacturers Life Insurance Company dan digunakan oleh Manulife dan afiliasinya.

Indikator Utama	Terakhir	Perubahan (%)			
		1D	1M	YTD	1Y
JCI Index	6,984.31	-0.85	0.96	6.12	14.73
LQ45 Index	1,008.76	-0.91	-0.63	8.30	16.15
Indonesia Sharia Index	201.66	-0.72	-0.55	6.69	16.04
IDX SMC Likuid	369.04	-0.49	-1.80	3.55	14.68
BINDO Index	426.27	0.09	0.83	-2.08	2.43
FTSE Shariah Asia Pacific ex Japan Index	3,272.93	-1.96	-7.01	-19.46	-22.73
IDX 80 Index	141.77	-0.87	-1.40	7.88	14.22
FTSE Shariah All World Index	2,861.74	-0.66	-5.81	-20.16	-13.81
Shanghai SE Composite Index	3,267.20	-1.20	3.83	-10.24	-8.16
S&P 500 Index	3,759.89	-0.13	-3.63	-21.11	-11.46
MSCI Asia Pacific Index	156.39	-1.49	-5.00	-19.02	-24.07
USD/IDR	14,863.00	-0.34	-1.51	-4.21	-3.19
Crude Oil	106.19	-4.03	-6.22	41.19	45.35

Produk Reksa Dana Manulife	NAB Terakhir	Kinerja (%)			
		1D	1M	YTD	1Y
Manulife Dana Saham-Kelas A	11,588.44	-0.99	-2.37	1.43	8.78
Manulife Syariah Sektoral Amanah-Kelas A	3,662.20	-0.85	-1.83	4.74	7.68
Manulife Saham Andalan	2,576.96	-1.24	0.82	2.41	5.52
Manulife Institutional Equity Fund	2,503.83	-1.44	2.78	14.37	37.23
Manulife Saham Syariah Global Dividen Dolar AS-Kelas A1*	0.9443	1.15	-4.25	-20.77	-18.34
Manulife Saham SMC Plus	764.82	-0.62	0.46	4.83	4.93
Manulife Greater Indonesia Fund (USD)	1.3602	-0.91	0.32	-1.45	0.51
Manulife Saham Syariah Asia Pasifik Dollar AS (USD)*	1.2247	1.11	-4.61	-19.02	-19.62
Manulife Saham Syariah Golden Asia Dolar AS Kelas A1 (USD)*	0.7996	1.28	2.58	-21.45	-24.88
Manulife Dana Campuran II	2,816.98	-1.15	-0.72	0.81	3.83
Manulife Dana Tumbuh Berimbang	2,079.81	-1.00	-1.17	4.36	7.24
Manulife Pendapatan Bulanan II	1,143.27	0.03	0.44	-1.18	0.85
Manulife Syariah Sukuk Indonesia	1,092.55	-0.07	1.75	0.36	3.05
Manulife Obligasi Unggulan-Kelas A	2,823.07	-0.03	0.12	-1.69	1.24
Manulife Obligasi Negara Indonesia II-Kelas A	2,585.81	0.12	0.21	-3.38	-0.65
Manulife Dana Tetap Pemerintah	2,604.79	0.13	0.08	-3.59	-0.81
Manulife USD Fixed Income Fund (USD)	1.1377	0.00	-0.45	-7.07	-7.53
Manulife Dana Kas II	1,632.30	0.00	0.29	1.12	2.48
Manulife Dana Kas Syariah	1,169.64	-0.01	0.24	0.69	1.84

* Menggunakan data penutupan 21 Juni 2022

Catatan: Penulisan angka pada publikasi ini menggunakan format Bahasa Inggris. Sumber: Bloomberg.