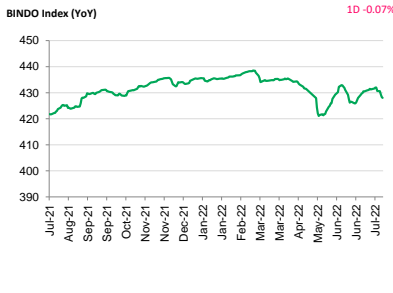
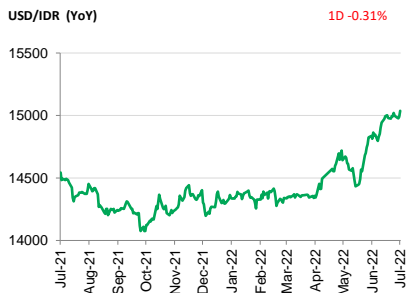
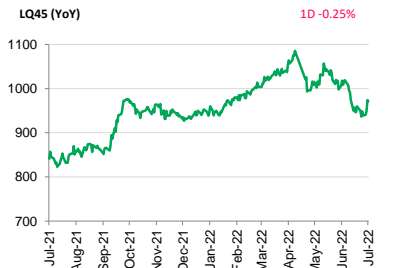
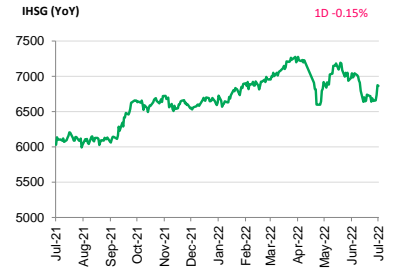


Investment Daily Bread

22-07-2022



Global – Pasar saham Amerika Serikat meneruskan penguatan untuk hari ketiga, ditopang *rally* terutama dari sektor teknologi. S&P naik 0.99%, DJIA naik 0.5%, dan Nasdaq melesat 1.4%. Sebelumnya di sesi perdagangan pagi, pasar sempat anjlok ketika berita resmi Presiden Joe Biden terkena COVID diumumkan. Imbal hasil *UST* turun ke level 2.87%, turun dari level 3.07% sehari sebelumnya.

Asia – Pasar saham Asia bergerak beragam masih mencerna berbagai berita terkait kebijakan moneter dari berbagai bank sentral seperti Indonesia, Jepang, dan juga ECB. Saham-saham teknologi menguat, namun saham-saham perbankan cenderung melemah. Secara keseluruhan MSCI Asia Pacific menguat tipis 0.21%.

Indonesia – Bank Indonesia mempertahankan suku bunga acuan di level 3.5%, namun memberi sinyal bahwa kebijakan normalisasi semakin dekat. Gubernur BI Perry Warjiyo memprediksi inflasi umum 2022 akan mencapai kisaran 4.5% - 4.6%, namun akan kembali ke kisaran target 2% - 4% di tahun 2023. IHSG melemah 0.15%. Investor asing mencatatkan beli bersih senilai IDR 540.3 miliar, dan imbal hasil obligasi pemerintah 10 tahun ditutup di level 7.49%.

PENGUNGKAPAN DAN SANGGAHAN

INVESTASI MELALUI REKSA DANA MENDUNG RISIKO. CALON INVESTOR WAJIB MEMBACA DAN MEMAHAMI PROSPEKTUS SEBELUM MEMUTUSKAN UNTUK BERINVESTASI MELALUI REKSA DANA. KINERJA MASA LALU TIDAK MENCERMINKAN KINERJA MASA DATANG.

Dokumen ini disusun berdasarkan informasi dari sumber yang dapat dipercaya oleh PT Manulife Aset Manajemen Indonesia. PT Manulife Aset Manajemen Indonesia tidak menjamin keakuratan, kecukupan, atau kelengkapan informasi dan materi yang diberikan. Meskipun dokumen ini telah dipersiapkan dengan seksama, PT Manulife Aset Manajemen Indonesia tidak bertanggung jawab atas segala konsekuensi hukum dan keuangan yang timbul, baik terhadap atau diderita oleh orang atau pihak apapun dan dengan cara apapun yang dianggap sebagai akibat dari tindakan yang dilakukan atas dasar keseluruhan atau sebagian dari dokumen ini.

Reksa Dana Manulife adalah reksa dana domestik yang ditawarkan dan dikelola oleh PT Manulife Aset Manajemen Indonesia. Penawaran reksa dana tidak didaftarkan sesuai dengan hukum dan peraturan lainnya selain yang berlaku di Indonesia. Investasi pada reksa dana bukan merupakan deposito maupun investasi yang dijamin atau diasuransikan oleh PT Manulife Aset Manajemen Indonesia atau afiliasinya, dan tidak terbebas dari risiko investasi, termasuk di dalamnya kemungkinan berkurangnya nilai awal investasi. Nilai unit penyertaan reksa dana serta hasil investasinya dapat naik atau turun. Kinerja masa lalu tidak mencerminkan kinerja masa datang, dan semua perkiraan yang dibuat hanya sebagai indikasi masa datang, bukan merupakan kinerja sebenarnya dari reksa dana. PT Manulife Aset Manajemen Indonesia adalah perusahaan Manajer Investasi dengan izin dari Bapepam No. Kep-07/PM/MI/1997 tertanggal 21 Agustus 1997.

Seluruh informasi terkini mengenai PT Manulife Aset Manajemen Indonesia serta produk-produk dan layanannya dapat diakses di www.reksadana-manulife.com. PT Manulife Aset Manajemen Indonesia adalah bagian dari Manulife Investment Management. Informasi selengkapnya mengenai Manulife Investment Management dapat ditemukan di www.manulifeim.com. Manulife Investment Management, Manulife, dan desain logo Manulife adalah merk terdaftar dari Manufacturers Life Insurance Company dan digunakan oleh Manulife dan afiliasinya.

Indikator Utama	Terakhir	Perubahan (%)			
		1D	1M	YTD	1Y
JCI Index	6,864.13	-0.15	-2.55	4.29	13.83
LQ45 Index	971.55	-0.25	-4.57	4.31	15.47
Indonesia Sharia Index	203.45	0.01	0.16	7.63	16.46
IDX SMC Likuid	358.24	-0.25	-3.41	0.52	13.65
BINDO Index	428.01	-0.07	0.50	-1.68	1.48
FTSE Syariah Asia Pacific ex Japan Index	3,312.77	0.47	-0.76	-18.48	-20.62
IDX 80 Index	137.36	-0.23	-3.96	4.53	13.48
FTSE Syariah All World Index	2,987.03	0.94	3.69	-16.67	-10.65
Shanghai SE Composite Index	3,272.00	-0.99	-1.05	-10.10	-8.16
S&P 500 Index	3,998.95	0.99	6.22	-16.10	-8.25
MSCI Asia Pacific Index	158.86	0.21	0.07	-17.74	-20.95
USD/IDR	15,037.00	-0.31	-1.51	-5.43	-3.40
Crude Oil	96.35	-5.78	-12.92	28.11	37.06

Produk Reksa Dana Manulife	NAB Terakhir	Kinerja (%)			
		1D	1M	YTD	1Y
Manulife Dana Saham-Kelas A	11,200.16	-0.21	-4.31	-1.97	3.77
Manulife Syariah Sektoral Amanah-Kelas A	3,641.78	0.18	-1.40	4.16	8.86
Manulife Saham Andalan	2,521.76	0.04	-3.35	0.22	2.15
Manulife Institutional Equity Fund	2,456.18	0.28	-3.32	12.19	27.42
Manulife Saham Syariah Global Dividen Dolar AS-Kelas A1*	0.9512	0.49	1.89	-20.19	-15.88
Manulife Saham SMC Plus	741.33	0.00	-3.68	1.61	4.77
Manulife Greater Indonesia Fund (USD)	1.3197	0.09	-3.86	-4.38	-3.28
Manulife Saham Syariah Asia Pasifik Dollar AS (USD)*	1.2305	1.28	1.59	-18.64	-19.30
Manulife Saham Syariah Golden Asia Dollar AS Kelas A1 (USD)*	0.8109	1.06	2.71	-20.34	-24.48
Manulife Dana Campuran II	2,764.97	-0.18	-2.97	-1.05	2.32
Manulife Dana Tumbuh Berimbang	2,052.69	0.14	-2.29	3.00	6.79
Manulife Pendapatan Bulanan II	1,138.13	0.01	-0.25	-1.47	-0.05
Manulife Syariah Sukuk Indonesia	1,083.15	-0.09	-0.93	-0.50	1.53
Manulife Obligasi Unggulan-Kelas A	2,825.50	-0.10	0.05	-1.61	0.50
Manulife Obligasi Negara Indonesia II-Kelas A	2,595.19	0.03	0.48	-3.03	-1.37
Manulife Dana Tetap Pemerintah	2,606.83	0.06	0.20	-3.51	-1.76
Manulife USD Fixed Income Fund (USD)	1.1436	0.08	0.52	-6.58	-7.33
Manulife Dana Kas II	1,634.66	0.00	0.15	1.27	2.39
Manulife Dana Kas Syariah	1,171.18	0.00	0.12	0.82	1.79

*Menggunakan data penutupan 20 Juli 2022

Catatan: Penulisan angka pada publikasi ini menggunakan format Bahasa Inggris. Sumber: Bloomberg.