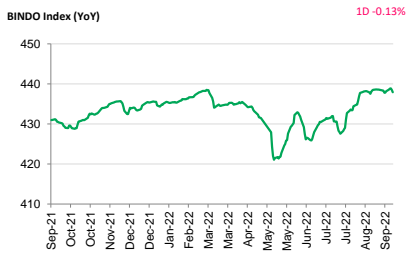
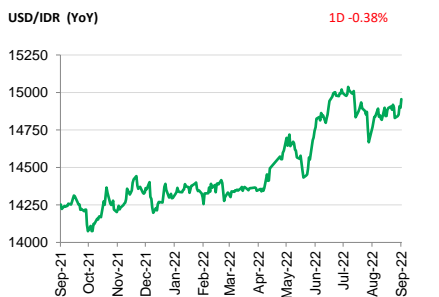
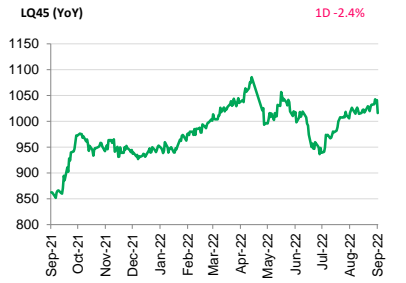


# Investment Daily Bread

19-09-2022



**Global** – Bursa saham Amerika Serikat ditutup di zona merah tertekan aksi jual yang berlanjut di saham teknologi menjelang potensi kenaikan suku bunga jumbo Fed; S&P 500 turun 0.72%, Dow Jones turun 0.45%, dan Nasdaq turun 0.90%. Sebagian besar pelaku pasar memperkirakan The Fed akan menaikkan suku bunga sebesar 75 basis poin pada pertemuan di minggu ini. Sentimen konsumen *University of Michigan (Sep P)* naik menjadi 59.5 dari bulan sebelumnya 58.2 dan ekspektasi inflasi lima sampai sepuluh tahun lebih rendah dari yang diantisipasi. Imbal hasil *UST 10* tahun bertahan di level 3.44%.

**Asia** – Bursa saham Asia melemah menjelang keputusan Federal Reserve minggu ini, MSCI Asia Pacific turun 1.15%. Sektor teknologi dan *consumer discretionary* memimpin pelemahan pasar saham. Pasar saham China CSI300 Index membukukan penurunan terdalam dalam empat bulan karena nilai tukar Yuan melewati level 7 per dolar, mengimbangi data ekonomi Agustus yang optimis dengan pemerintah meningkatkan stimulus untuk melawan perlambatan ekonomi. *Industrial Production* dan *retail sales* China tumbuh lebih cepat dibandingkan estimasi, masing-masing tumbuh 4.2% YoY dan 5.4% YoY.

**Indonesia** – Dilanda aksi jual investor domestik IHSG terkoreksi 1.87%, sementara investor asing membukukan pembelian bersih senilai IDR1.94 triliun. BINDO turun 0.13%, imbal hasil obligasi pemerintah IDR tenor 10 tahun naik ke level 7.21%.

**PENGUNGKAPAN DAN SANGGAHAN**

INVESTASI MELALUI REKSA DANA MENDANGUNG RISIKO. CALON INVESTOR WAJIB MEMBACA DAN MEMAHAMI PROSPEKTUS SEBELUM MEMUTUSKAN UNTUK BERINVESTASI MELALUI REKSA DANA. KINERJA MASA LALU TIDAK MENCERMINKAN KINERJA MASA DATANG.

Dokumen ini disusun berdasarkan informasi dari sumber yang dapat dipercaya oleh PT Manulife Aset Manajemen Indonesia. PT Manulife Aset Manajemen Indonesia tidak menjamin keakuratan, kecukupan, atau kelengkapan informasi dan materi yang diberikan. Meskipun dokumen ini telah dipersiapkan dengan seksama, PT Manulife Aset Manajemen Indonesia tidak bertanggung jawab atas segala konsekuensi hukum dan keuangan yang timbul, baik terhadap atau diderita oleh orang atau pihak apapun dan dengan cara apapun yang dianggap sebagai akibat dari tindakan yang dilakukan atas dasar keseluruhan atau sebagian dari dokumen ini.

Reksa Dana Manulife adalah reksa dana domestik yang ditawarkan dan dikelola oleh PT Manulife Aset Manajemen Indonesia. Penawaran reksa dana tidak didaftarkan sesuai dengan hukum dan peraturan lainnya selain yang berlaku di Indonesia. Investasi pada reksa dana bukan merupakan deposito maupun investasi yang dijamin atau diasuransikan oleh PT Manulife Aset Manajemen Indonesia atau afiliasinya, dan tidak terbebas dari risiko investasi, termasuk di dalamnya kemungkinan berkurangnya nilai awal investasi. Nilai unit penyetoran reksa dana serta hasil investasinya dapat naik atau turun. Kinerja masa lalu tidak mencerminkan kinerja masa datang, dan semua perkiraan yang dibuat hanya sebagai indikasi masa datang, bukan merupakan kinerja sebenarnya dari reksa dana. PT Manulife Aset Manajemen Indonesia adalah perusahaan Manajer Investasi dengan izin dari Bapepam No. Kep-07/PM/ML/1997 tertanggal 21 Agustus 1997.

Seluruh informasi terkini mengenai PT Manulife Aset Manajemen Indonesia serta produk-produk dan layanannya dapat diakses di [www.reksadana-manulife.com](http://www.reksadana-manulife.com). PT Manulife Aset Manajemen Indonesia adalah bagian dari Manulife Investment Management. Informasi selengkapnya mengenai Manulife Investment Management dapat ditemukan di [www.manulifeim.com](http://www.manulifeim.com). Manulife Investment Management, Manulife, dan desain logo Manulife adalah merk terdaftar dari Manufacturers Life Insurance Company dan digunakan oleh Manulife dan afiliasinya.

Indikator Utama	Terakhir	Perubahan (%)			
		1D	1M	YTD	1Y
JCI Index	7,168.87	-1.87	0.50	8.92	17.33
LQ45 Index	1,016.01	-2.40	-0.03	9.08	17.77
Indonesia Sharia Index	211.13	-0.54	1.72	11.70	20.31
IDX SMC Likuid	386.51	-0.72	3.04	8.45	14.12
BINDO Index	437.93	-0.13	-0.04	0.59	-1.61
FTSE Syariah Asia Pacific ex Japan Index	3,125.98	-1.62	-8.75	-23.08	-24.56
IDX 80 Index	143.68	-2.06	0.03	9.33	15.65
FTSE Syariah All World Index	2,857.20	-1.06	-9.66	-20.29	-16.79
Shanghai SE Composite Index	3,126.40	-2.30	-4.62	-14.10	-13.33
S&P 500 Index	3,873.33	-0.72	-10.03	-18.73	-13.42
MSCI Asia Pacific Index	150.30	-1.15	-7.64	-22.17	-25.89
USD/IDR	14,955.00	-0.38	-1.27	-4.85	-4.93
Crude Oil	85.11	0.01	-1.64	13.16	24.65

Produk Reksa Dana Manulife	NAB Terakhir	Kinerja (%)			
		1D	1M	YTD	1Y
Manulife Dana Saham-Kelas A	11,704.82	-2.19	1.48	2.45	6.27
Manulife Syariah Sektoral Amanah-Kelas A	3,879.31	-1.07	3.52	10.95	11.52
Manulife Saham Andalan	2,574.26	-1.88	2.36	2.30	3.49
Manulife Institutional Equity Fund	2,564.06	-1.82	3.36	17.12	24.11
Manulife Saham Syariah Global Dividen Dolar AS-Kelas A1*	0.9163	-1.66	-6.75	-23.12	-19.92
Manulife Saham SMC Plus	786.66	-1.02	1.73	7.82	7.30
Manulife Greater Indonesia Fund (USD)	1,349.99	-1.87	1.11	-2.20	-2.70
Manulife Saham Syariah Asia Pasifik Dollar AS (USD)*	1.1978	-1.36	-6.17	-20.80	-21.45
Manulife Saham Syariah Golden Asia Dolar AS Kelas A1 (USD)*	0.7857	-0.83	-3.48	-22.81	-25.40
Manulife Dana Campuran II	2,808.75	-0.95	-0.15	0.51	2.32
Manulife Dana Tumbuh Berimbang	2,086.86	-1.49	0.76	4.71	7.01
Manulife Pendapatan Bulanan II	1,139.88	-0.06	-0.18	-1.04	-0.48
Manulife Syariah Sukuk Indonesia	1,083.57	-0.15	-0.44	-0.46	0.71
Manulife Obligasi Unggulan-Kelas A	2,819.01	-0.27	0.02	-0.24	0.80
Manulife Obligasi Negara Indonesia II-Kelas A	2,652.53	-0.21	-0.62	-0.88	-0.86
Manulife Dana Tetap Pemerintah	2,664.73	-0.22	-0.60	-1.37	-1.42
Manulife USD Fixed Income Fund (USD)	1,139.99	-0.09	-1.72	-6.89	-7.83
Manulife Dana Kas II	1,640.75	0.01	0.18	1.65	2.33
Manulife Dana Kas Syariah	1,174.62	0.01	0.13	1.12	1.71

\* Menggunakan data penutupan 15 September 2022

Catatan: Penulisan angka pada publikasi ini menggunakan format Bahasa Inggris. Sumber: Bloomberg.