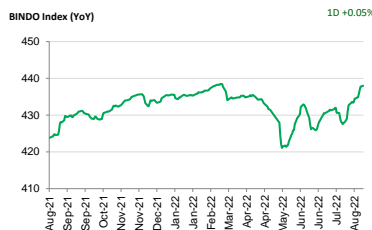
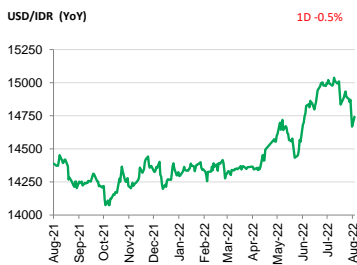
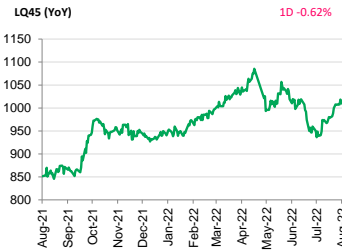
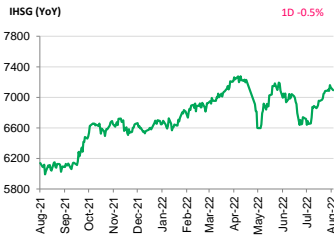


Investment Daily Bread

16-08-2022



Global – Bursa saham Amerika Serikat ditutup menguat – menghapus kerugian di awal perdagangan – didorong oleh penguatan saham teknologi, membantu mengimbangi data ekonomi yang mengecewakan dari AS dan China; S&P 500 naik 0.40%, Dow Jones naik 0.45%, dan Nasdaq naik 0.62%. Penjualan ritel, hasil industri, dan investasi China melambat dan meleset dari perkiraan pasar di bulan Juli. Di saat yang sama aktivitas manufaktur negara bagian New York mengalami penurunan tajam dalam pesanan, dan pengiriman, hal ini mengindikasikan penurunan permintaan secara tiba-tiba. The Federal Reserve Bank of New York General *Business Condition Index (Aug)* merosot lebih dari 42 poin menjadi -31.3. Imbal hasil *UST10* tahun turun menjadi 2.78%.

Asia – Bursa saham Asia menguat didorong penguatan pasar saham Jepang, sementara pelaku pasar mempertimbangkan keputusan tidak terduga pemangkasan suku bunga China yang disebabkan oleh data ekonomi yang mengecewakan, secara keseluruhan MSCI Asia Pacific menguat 0.25%. Data ekonomi China meleset dari perkiraan; *Industrial Production (Jul)* turun menjadi 3.8% YoY, dan *Retail Sales (Jul)* turun menjadi 2.7% YoY. Bank sentral China memangkas 1 Year *Medium-Term Lending Facility Rate* sebesar 10 basis poin menjadi 2.75%.

Indonesia – Indonesia kembali mencatatkan surplus neraca perdagangan di bulan Juli – memperpanjang rekor selama 27 bulan berturut-turut – lebih tinggi dibandingkan perkiraan sebesar USD4.22 miliar, di mana impor tumbuh 39.86% YoY sementara ekspor tumbuh 32.03%. IHSG terkoreksi 0.5%, dan BINDO menguat 0.05%. Investor asing di pasar saham membukukan pembelian bersih senilai IDR209.34 miliar. Imbal hasil obligasi pemerintah IDR tenor 10 tahun naik ke level 7.08%.

PENGUNGKAPAN DAN SANGGAHAN

INVESTASI MELALUI REKSA DANA MENDUNG RISIKO. CALON INVESTOR WAJIB MEMBACA DAN MEMAHAMI PROSPEKTUS SEBELUM MEMUTUSKAN UNTUK BERINVESTASI MELALUI REKSA DANA. KINERJA MASA LALU TIDAK MENCERMINKAN KINERJA MASA DATANG.

Dokumen ini disusun berdasarkan informasi dari sumber yang dapat dipercaya oleh PT Manulife Aset Manajemen Indonesia. PT Manulife Aset Manajemen Indonesia tidak menjamin keakuratan, kecukupan, atau kelengkapan informasi dan materi yang diberikan. Meskipun dokumen ini telah dipersiapkan dengan seksama, PT Manulife Aset Manajemen Indonesia tidak bertanggung jawab atas segala konsekuensi hukum dan keuangan yang timbul, baik terhadap atau diderita oleh orang atau pihak apapun dan dengan cara apapun yang dianggap sebagai akibat dari tindakan yang dilakukan atas dasar keseluruhan atau sebagian dari dokumen ini.

Reksa Dana Manulife adalah reksa dana domestik yang ditawarkan dan dikelola oleh PT Manulife Aset Manajemen Indonesia. Penawaran reksa dana tidak didaftarkan sesuai dengan hukum dan peraturan lainnya selain yang berlaku di Indonesia. Investasi pada reksa dana bukan merupakan deposito maupun investasi yang dijamin atau diasuransikan oleh PT Manulife Aset Manajemen Indonesia atau afiliasinya, dan tidak terbebas dari risiko investasi, termasuk di dalamnya kemungkinan berkurangnya nilai awal investasi. Nilai unit penyertaan reksa dana serta hasil investasinya dapat naik atau turun. Kinerja masa lalu tidak mencerminkan kinerja masa datang, dan semua perkiraan yang dibuat hanya sebagai indikasi masa datang, bukan merupakan kinerja sebenarnya dari reksa dana. PT Manulife Aset Manajemen Indonesia adalah perusahaan Manajer Investasi dengan izin dari Bapepam No. Kep-07/PM/ML/1997 tertanggal 21 Agustus 1997.

Seluruh informasi terkini mengenai PT Manulife Aset Manajemen Indonesia serta produk-produk dan layanannya dapat diakses di www.reksadana-manulife.com. PT Manulife Aset Manajemen Indonesia adalah bagian dari Manulife Investment Management. Informasi selengkapnya mengenai Manulife Investment Management dapat ditemukan di www.manulifeim.com. Manulife Investment Management, Manulife, dan desain logo Manulife adalah merk terdaftar dari Manufacturers Life Insurance Company dan digunakan oleh Manulife dan afiliasinya.

Indikator Utama	Terakhir	Perubahan (%)			
		1D	1M	YTD	1Y
JCI Index	7,093.28	-0.50	6.64	7.78	15.54
LQ45 Index	1,005.79	-0.62	7.12	7.99	18.14
Indonesia Sharia Index	208.48	-0.73	5.65	10.30	18.42
IDX SMC Likuid	378.38	-0.41	9.28	6.17	18.45
BINDO Index	437.98	0.05	1.70	0.61	3.33
FTSE Shariah Asia Pacific ex Japan Index	3,412.56	0.00	5.94	-16.02	-17.88
IDX 80 Index	142.51	-0.64	7.70	8.44	17.02
FTSE Shariah All World Index	3,166.31	0.23	9.98	-11.67	-8.08
Shanghai SE Composite Index	3,276.09	-0.02	1.49	-9.99	-6.83
S&P 500 Index	4,297.14	0.40	11.23	-9.84	-3.82
MSCI Asia Pacific Index	163.48	0.25	6.05	-15.35	-18.20
USD/IDR	14,742.00	-0.50	1.70	-3.36	-2.46
Crude Oil	89.41	-2.91	-14.68	18.88	30.95

Produk Reksa Dana Manulife	NAB Terakhir	Kinerja (%)			
		1D	1M	YTD	1Y
Manulife Dana Saham-Kelas A	11,509.98	-0.85	6.46	0.74	3.82
Manulife Syariah Sektorial Amanah-Kelas A	3,773.14	-0.60	7.74	7.92	11.26
Manulife Saham Andalan	2,513.13	-1.39	3.45	-0.13	-0.55
Manulife Institutional Equity Fund	2,480.23	-1.43	5.05	13.29	20.54
Manulife Saham Syariah Global Dividen Dolar AS-Kelas A1*	0.9838	1.50	8.44	-17.45	-15.60
Manulife Saham SMC Plus	781.62	-0.71	9.86	7.13	10.88
Manulife Greater Indonesia Fund (USD)	1.3372	-0.76	5.29	-3.12	-5.12
Manulife Saham Syariah Asia Pasifik Dollar AS (USD)*	1.2713	0.47	5.93	-15.94	-15.72
Manulife Saham Syariah Golden Asia Dollar AS Kelas A1 (USD)*	0.8148	-0.32	1.84	-19.95	-22.60
Manulife Dana Campuran II	2,836.36	-0.05	3.74	1.50	4.67
Manulife Dana Tumbuh Berimbang	2,077.21	-0.56	3.36	4.23	7.87
Manulife Pendapatan Bulanan II	1,143.69	-0.01	0.31	-0.85	0.32
Manulife Syariah Sukuk Indonesia	1,089.29	-0.18	-0.02	0.06	1.76
Manulife Obligasi Unggulan-Kelas A	2,869.90	0.02	0.77	-0.06	1.82
Manulife Obligasi Negara Indonesia II-Kelas A	2,669.10	-0.13	2.13	-0.26	1.27
Manulife Dana Tetap Pemerintah	2,681.26	-0.15	2.08	-0.76	0.83
Manulife USD Fixed Income Fund (USD)	1.1599	0.04	1.57	-5.25	-5.88
Manulife Dana Kas II	1,637.72	0.01	0.22	1.46	2.40
Manulife Dana Kas Syariah	1,173.08	0.01	0.19	0.98	1.80

*Menggunakan data penutupan xx 2022

Catatan: Penulisan angka pada publikasi ini menggunakan format Bahasa Inggris. Sumber: Bloomberg.