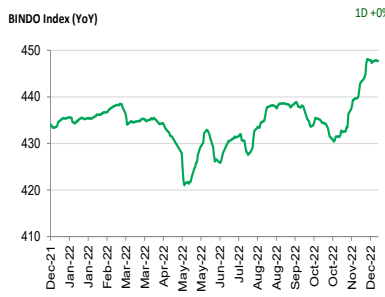
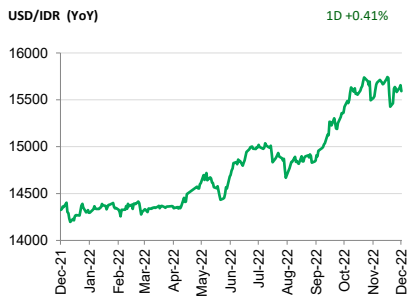
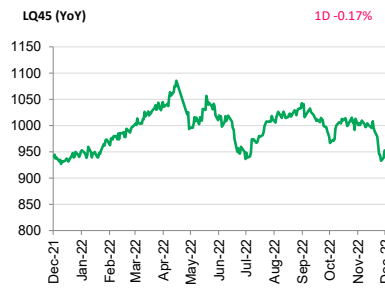
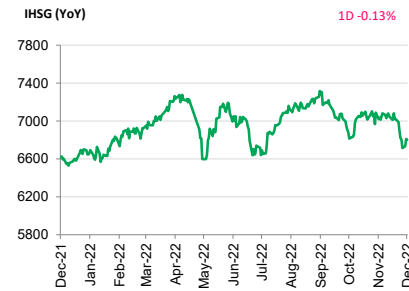


Investment Daily Bread

15-12-2022



Global – Bursa saham Amerika Serikat bergerak melemah setelah Federal Reserve menyatakan bahwa suku bunga harus naik lebih tinggi dari perkiraan pasar; S&P 500 turun 0.61%, Dow Jones turun 0.41% dan Nasdaq turun 0.76%. Sektor *financials* dan *materials* memimpin pelemahan indeks. Setelah menaikkan suku bunga sebesar 50 basis poin menjadi 4.25-4.50%, Chairman The Fed Jerome Powell mengatakan bahwa besaran kenaikan suku bunga pada pertemuan Fed selanjutnya akan bergantung pada perkembangan data ekonomi – membuka peluang kenaikan suku bunga sebesar 50 basis poin atau turun ke 25 basis poin – sementara mengurangi harapan bahwa Fed akan berbalik arah di tahun depan. Imbal hasil UST 10 tahun turun ke level 3.47%.

Asia – Bursa saham Asia menguat menyambung angka inflasi AS yang lebih rendah menjangkau keputusan kebijakan suku bunga The Fed, MSCI Asia Pacific naik 0.94% dipimpin penguatan sektor *IT*.

Indonesia – Aksi jual investor menekan pasar saham Indonesia, IHSG turun 0.13%. Investor asing di pasar saham membukukan penjualan bersih senilai IDR1.11 triliun. Imbal hasil obligasi pemerintah IDR tenor 10 tahun turun ke level 6.88%.

PENGUNGKAPAN DAN SANGGAHAN

INVESTASI MELALUI REKSA DANA MENGANDUNG RISIKO. CALON INVESTOR WAJIB MEMBACA DAN MEMAHAMI PROSPEKTUS SEBELUM MEMUTUSKAN UNTUK BERINVESTASI MELALUI REKSA DANA. KINERJA MASA LALU TIDAK MENCERMINKAN KINERJA MASA DATANG.

Dokumen ini disusun berdasarkan informasi dari sumber yang dapat dipercaya oleh PT Manulife Aset Manajemen Indonesia. PT Manulife Aset Manajemen Indonesia tidak menjamin keakuratan, kecukupan, atau kelengkapan informasi dan materi yang diberikan. Meskipun dokumen ini telah dipersiapkan dengan seksama, PT Manulife Aset Manajemen Indonesia tidak bertanggung jawab atas segala konsekuensi hukum dan keuangan yang timbul, baik terhadap atau diderita oleh orang atau pihak apapun dan dengan cara apapun yang dianggap sebagai akibat dari tindakan yang dilakukan atas dasar keseluruhan atau sebagian dari dokumen ini.

Reksa Dana Manulife adalah reksa dana domestik yang ditawarkan dan dikelola oleh PT Manulife Aset Manajemen Indonesia. Penawaran reksa dana tidak didaftarkan sesuai dengan hukum dan peraturan lainnya selain yang berlaku di Indonesia. Investasi pada reksa dana bukan merupakan deposito maupun investasi yang dijamin atau diasuransikan oleh PT Manulife Aset Manajemen Indonesia atau afiliasinya, dan tidak terbebas dari risiko investasi, termasuk di dalamnya kemungkinan berkurangnya nilai awal investasi. Nilai unit penyetoran reksa dana serta hasil investasinya dapat naik atau turun. Kinerja masa lalu tidak mencerminkan kinerja masa datang, dan semua perkiraan yang dibuat hanya sebagai indikasi masa datang, bukan merupakan kinerja sebenarnya dari reksa dana. PT Manulife Aset Manajemen Indonesia adalah perusahaan Manajer Investasi dengan izin dari Bapepam No. Kep-07/PM/MI/1997 tertanggal 21 Agustus 1997.

Seluruh informasi terkini mengenai PT Manulife Aset Manajemen Indonesia serta produk-produk dan layanannya dapat diakses di www.reksadana-manulife.com. PT Manulife Aset Manajemen Indonesia adalah bagian dari Manulife Investment Management. Informasi selengkapnya mengenai Manulife Investment Management dapat ditemukan di www.manulifem.com. Manulife Investment Management, Manulife, dan desain logo Manulife adalah merk terdaftar dari Manufacturers Life Insurance Company dan digunakan oleh Manulife dan afiliasinya.

| Indikator Utama | Terakhir | Perubahan (%) | | | |
|--|-----------|---------------|--------|--------|--------|
| | | 1D | 1M | YTD | 1Y |
| JCI Index | 6,801.75 | -0.13 | -3.10 | 3.35 | 2.81 |
| LQ45 Index | 951.16 | -0.17 | -4.98 | 2.12 | 1.15 |
| Indonesia Sharia Index | 208.78 | 0.35 | 1.33 | 10.46 | 10.27 |
| IDX SMC Likuid | 374.94 | 0.51 | -2.28 | 5.21 | 3.88 |
| BINDO Index* | 447.76 | -0.03 | 2.63 | 2.85 | 3.15 |
| FTSE Syariah Asia Pacific ex Japan Index | 3,303.00 | 1.19 | 3.37 | -18.72 | -17.85 |
| IDX 80 Index | 132.82 | -0.12 | -6.01 | 1.07 | -0.12 |
| FTSE Syariah All World Index | 3,028.71 | -0.14 | 1.75 | -15.51 | -12.69 |
| Shanghai SE Composite Index | 3,176.53 | 0.01 | 3.02 | -12.73 | -13.25 |
| S&P 500 Index | 3,995.32 | -0.61 | 0.96 | -16.17 | -13.78 |
| MSCI Asia Pacific Index | 160.24 | 0.94 | 5.77 | -17.03 | -16.64 |
| USD/IDR | 15,593.00 | 0.41 | -0.47 | -9.32 | -8.85 |
| Crude Oil | 77.28 | 2.51 | -10.00 | 2.75 | 13.18 |

| Produk Reksa Dana Manulife | NAB Terakhir | Kinerja (%) | | | |
|--|--------------|-------------|-------|--------|--------|
| | | 1D | 1M | YTD | 1Y |
| Manulife Dana Saham-Kelas A | 10,675.33 | -0.14 | -5.09 | -6.56 | -7.34 |
| Manulife Syariah Sektoral Amanah-Kelas A | 3,604.08 | 0.42 | -2.78 | 3.08 | 1.09 |
| Manulife Saham Andalan | 2,223.46 | -0.44 | -8.20 | -11.64 | -12.03 |
| Manulife Institutional Equity Fund-Kelas I | 2,219.17 | -0.42 | -8.10 | 1.37 | 0.53 |
| Manulife Institutional Equity Fund-Kelas A1 | 948.50 | -0.42 | - | - | - |
| Manulife Saham Syariah Global Dividen Dolar AS-Kelas A1** | 0.9571 | 0.68 | 1.41 | -19.69 | -18.39 |
| Manulife Saham SMC Plus | 743.84 | 0.46 | -3.21 | 1.95 | 0.97 |
| Manulife Greater Indonesia Fund (USD) | 1.1234 | -0.52 | -8.76 | -18.61 | -18.57 |
| Manulife Saham Syariah Asia Pasifik Dollar AS (USD)* | 1.2097 | -0.50 | 2.70 | -20.01 | -20.11 |
| Manulife Saham Syariah Golden Asia Dollar AS Kelas A1 (USD)* | 0.7977 | 0.16 | 5.04 | -21.63 | -23.69 |
| Manulife Dana Campuran II | 2,787.98 | 0.04 | -0.54 | -0.23 | -0.97 |
| Manulife Dana Tumbuh Berimbang | 1,900.64 | -0.33 | -5.05 | -4.63 | -4.82 |
| Manulife Pendapatan Bulanan II | 1,141.38 | 0.11 | 1.22 | -0.50 | -0.36 |
| Manulife Syariah Sukuk Indonesia | 1,083.56 | 0.12 | 1.21 | 0.96 | 1.21 |
| Manulife Obligasi Unggulan-Kelas A | 2,847.11 | 0.09 | 1.57 | 0.76 | 0.91 |
| Manulife Obligasi Negara Indonesia II-Kelas A | 2,709.80 | 0.05 | 2.10 | 1.26 | 1.61 |
| Manulife Dana Tetap Pemerintah | 2,724.32 | 0.08 | 2.27 | 0.84 | 1.15 |
| Manulife USD Fixed Income Fund (USD) | 1.1438 | 0.25 | 2.51 | -6.57 | -6.54 |
| Manulife Dana Kas II | 1,648.86 | 0.01 | 0.24 | 2.15 | 2.27 |
| Manulife Dana Kas Syariah | 1,181.27 | 0.00 | 0.04 | 1.69 | 1.80 |

* Menggunakan data penutupan 13 Desember 2022

** Menggunakan data penutupan 12 Desember 2022

Catatan: Penulisan angka pada publikasi ini menggunakan format Bahasa Inggris. Sumber: Bloomberg.