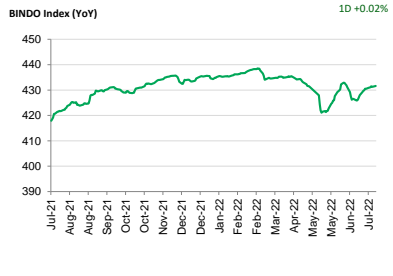
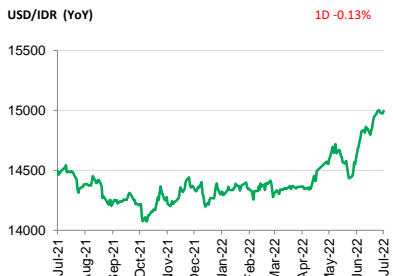
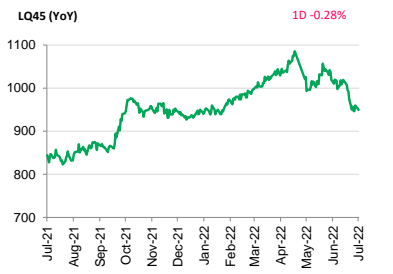
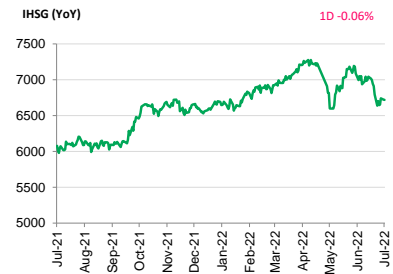


Investment Daily Bread

13-07-2022



Global – Bursa saham Amerika Serikat melemah karena pelaku pasar menunggu data inflasi yang dikhawatirkan dapat mendorong suku bunga lebih tinggi yang dapat mendorong ekonomi menuju resesi, S&P 500 turun 0.92%, Dow Jones turun 0.62%, dan Nasdaq turun 0.95%. Saham energi mengalami penurunan karena harga minyak turun di bawah 100 dolar per barel. Angka inflasi yang akan dirilis Rabu waktu setempat diperkirakan akan mencapai level tertinggi dalam empat dekade yang dapat mendukung Federal Reserve untuk menaikkan suku bunga 75 basis poin pada pertemuan di bulan ini. Data ekonomi yang dirilis adalah *NFIB Small Business Optimism (Jun)* turun menjadi 89.5 dari perkiraan bulan sebelumnya 93.1. Imbal hasil UST 10 tahun turun menjadi 2.96%.

Asia – Pasar saham Asia jatuh ke level terendah dalam dua tahun tertekan saham teknologi China yang terus menghadapi tekanan jual di tengah kekhawatiran regulasi dan kenaikan kasus Covid, MSCI Asia Pacific turun 1.11%. Pelaku pasar berharap bahwa data inflasi AS dan data PDB China yang akan dirilis pekan ini dapat memberikan petunjuk tentang arah ekonomi global ke depannya.

Indonesia – IHSG melemah tipis 0.06%, sementara BINDO menguat 0.02%. Investor asing di pasar saham membukukan penjualan bersih senilai IDR142.45 miliar. Imbal hasil obligasi pemerintah IDR tenor 10 tahun turun ke level 7.26%.

PENGUNGKAPAN DAN SANGGAHAN

INVESTASI MELALUI REKSA DANA MENDUNG RISKI. CALON INVESTOR WAJIB MEMBACA DAN MEMAHAMI PROSPEK SEBELUM MEMUTUSKAN UNTUK BERINVESTASI MELALUI REKSA DANA. KINERJA MASA LALU TIDAK MENCERMINKAN KINERJA MASA DATANG.

Dokumen ini disusun berdasarkan informasi dari sumber yang dapat dipercaya oleh PT Manulife Aset Manajemen Indonesia. PT Manulife Aset Manajemen Indonesia tidak menjamin keakuratan, kecukupan, atau kelengkapan informasi dan materi yang diberikan. Meskipun dokumen ini telah dipersiapkan dengan seksama, PT Manulife Aset Manajemen Indonesia tidak bertanggung jawab atas segala konsekuensi hukum dan keuangan yang timbul, baik terhadap atau diderita oleh orang atau pihak apapun dan dengan cara apapun yang dianggap sebagai akibat dari tindakan yang dilakukan atas dasar keseluruhan atau sebagian dari dokumen ini.

Reksa Dana Manulife adalah reksa dana domestik yang ditawarkan dan dikelola oleh PT Manulife Aset Manajemen Indonesia. Penawaran reksa dana tidak didaftarkan sesuai dengan hukum dan peraturan lainnya selain yang berlaku di Indonesia. Investasi pada reksa dana bukan merupakan deposito maupun investasi yang dijamin atau diasuransikan oleh PT Manulife Aset Manajemen Indonesia atau afiliasinya, dan tidak terbebas dari risiko investasi, termasuk di dalamnya kemungkinan berkurangnya nilai awal investasi. Nilai unit penyertaan reksa dana serta hasil investasinya dapat naik atau turun. Kinerja masa lalu tidak mencerminkan kinerja masa datang, dan semua perkiraan yang dibuat hanya sebagai indikasi masa datang, bukan merupakan kinerja sebenarnya dari reksa dana. PT Manulife Aset Manajemen Indonesia adalah perusahaan Manajer Investasi dengan izin dari Bapepam No. Kep-07/PM/MI/1997 tertanggal 21 Agustus 1997.

Seluruh informasi terkini mengenai PT Manulife Aset Manajemen Indonesia serta produk-produk dan layanannya dapat diakses di www.reksadana-manulife.com. PT Manulife Aset Manajemen Indonesia adalah bagian dari Manulife Investment Management. Informasi selengkapnya mengenai Manulife Investment Management dapat ditemukan di www.manulifeim.com. Manulife Investment Management, Manulife, dan desain logo Manulife adalah merk terdaftar dari Manufacturers Life Insurance Company dan digunakan oleh Manulife dan afiliasinya.

Indikator Utama	Terakhir	Perubahan (%)			
		1D	1M	YTD	1Y
JCI Index	6,718.29	-0.06	-5.20	2.08	10.52
LQ45 Index	949.50	-0.28	-6.84	1.94	12.45
Indonesia Sharia Index	198.38	0.31	-3.60	4.95	12.35
IDX SMC Likuid	353.28	0.47	-6.11	-0.87	11.11
BINDO Index	431.61	0.02	0.13	-0.86	3.28
FTSE Shariah Asia Pacific ex Japan Index	3,184.85	-1.33	-9.93	-21.63	-24.67
IDX 80 Index	134.02	-0.21	-6.87	1.98	10.21
FTSE Shariah All World Index	2,855.68	-1.00	-5.66	-20.33	-15.68
Shanghai SE Composite Index	3,281.47	-0.97	-0.10	-9.84	-7.51
S&P 500 Index	3,818.80	-0.92	-2.10	-19.88	-12.90
MSCI Asia Pacific Index	154.95	-1.11	-6.75	-19.76	-24.14
USD/IDR	14,995.00	-0.13	-3.04	-5.13	-3.46
Crude Oil	95.84	-7.93	-20.58	27.43	29.34

Produk Reksa Dana Manulife	NAB Terakhir	Kinerja (%)			
		1D	1M	YTD	1Y
Manulife Dana Saham-Kelas A	10,981.18	-0.28	-7.17	-3.88	3.95
Manulife Syariah Sektoral Amanah-Kelas A	3,533.82	0.33	-6.98	1.07	3.97
Manulife Saham Andalan	2,480.28	-0.20	-7.01	-1.43	1.22
Manulife Institutional Equity Fund	2,410.99	-0.18	-6.70	10.13	30.57
Manulife Saham Syariah Global Dividen Dolar AS-Kelas A1*	0.9288	-0.75	-6.37	-22.07	-20.09
Manulife Saham SMC Plus	729.64	0.63	-6.94	0.01	2.05
Manulife Greater Indonesia Fund (USD)	1.2995	-0.11	-8.79	-5.85	-3.71
Manulife Saham Syariah Asia Pasifik Dollar AS (USD)*	1.1966	-0.78	-8.19	-20.88	-20.83
Manulife Saham Syariah Golden Asia Dollar AS Kelas A1 (USD)*	0.8057	-1.40	-0.09	-20.85	-24.40
Manulife Dana Campuran II	2,764.42	0.00	-2.79	-1.07	2.55
Manulife Dana Tumbuh Berimbang	2,041.52	-0.19	-4.25	2.44	6.12
Manulife Pendapatan Bulanan II	1,144.65	0.02	-0.00	-0.90	0.88
Manulife Syariah Sukuk Indonesia	1,094.68	-0.32	-0.69	0.56	2.97
Manulife Obligasi Unggulan-Kelas A	2,861.22	-0.03	-1.53	-0.37	2.09
Manulife Obligasi Negara Indonesia II-Kelas A	2,623.89	0.08	0.06	-1.95	0.51
Manulife Dana Tetap Pemerintah	2,638.52	0.07	-0.01	-2.34	0.27
Manulife USD Fixed Income Fund (USD)	1.1419	0.02	-0.38	-6.72	-7.37
Manulife Dana Kas II	1,633.89	0.01	0.16	1.22	2.40
Manulife Dana Kas Syariah	1,170.65	0.01	0.12	0.78	1.79

*Menggunakan data penutupan tanggal 11 Juli 2022
 Catatan: Penulisan angka pada publikasi ini menggunakan format Bahasa Inggris. Sumber: Bloomberg.