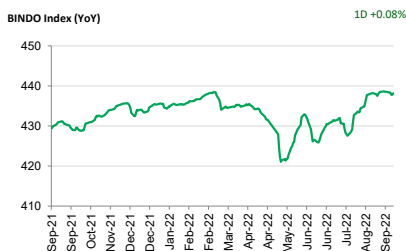
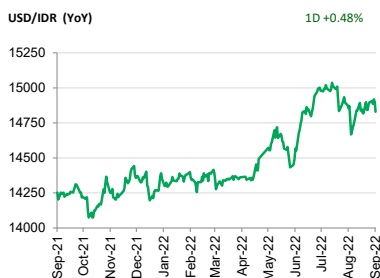
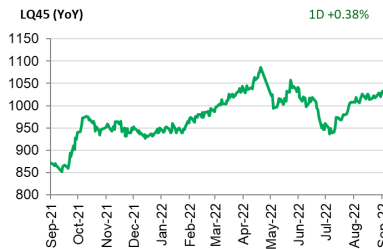
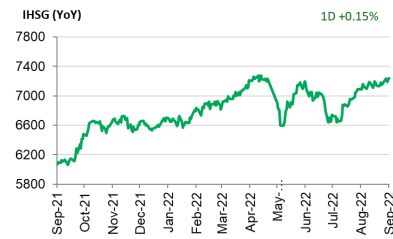


# Investment Daily Bread

12-09-2022



**Global** – Bursa saham Amerika Serikat menguat di akhir pekan menghentikan penurunan dalam empat minggu, dan menutup kinerja mingguan terbaik sejak akhir Juli; S&P 500 naik 1.53%, Dow Jones naik 1.19%, dan Nasdaq naik 2.11%. Penurunan imbal hasil UST mendorong *rebound* di saham teknologi. Data inflasi China yang lebih rendah dibandingkan ekspektasi turut menguatkan pandangan bahwa ekonomi global telah mencapai puncak inflasi. Pelaku pasar menantikan rilis inflasi AS bulan Agustus yang diperkirakan turun menjadi 8.0% YoY. Imbal hasil UST 10 tahun turun menjadi 3.30%.

**Asia** – Bursa saham Asia menguat didukung rilis data inflasi China yang lebih rendah dibandingkan ekspektasi, dan meredanya penguatan USD. MSCI Asia Pacific naik 1.45%. Inflasi konsumen, dan produsen China melambat di tengah penurunan harga komoditas, dan *lockdown* yang menekan pengeluaran masyarakat. CPI (*Aug*) turun menjadi 2.5% dari bulan sebelumnya 2.7% YoY, sementara PPI (*Aug*) turun menjadi 2.3% dari bulan sebelumnya 4.2% YoY. Kondisi ini membuka ruang bagi bank sentral untuk mendukung perekonomian lebih lanjut.

**Indonesia** – IHS6 menguat 0.15%, sementara BINDO menguat tipis 0.08%. Investor asing di pasar saham membukukan pembelian bersih senilai IDR996.58 miliar. Imbal hasil obligasi pemerintah IDR tenor 10 tahun turun ke level 7.16%.

**PENGUNGKAPAN DAN SANGGAHAN**

INVESTASI MELALUI REKSA DANA MENGANDUNG RISIKO. CALON INVESTOR WAJIB MEBACA DAN MEMAHAMI PROSPEKTUS SEBELUM MEMUTUSKAN UNTUK BERINVESTASI MELALUI REKSA DANA. KINERJA MASA LALU TIDAK MENCERMINKAN KINERJA MASA DATANG.

Dokumen ini disusun berdasarkan informasi dari sumber yang dapat dipercaya oleh PT Manulife Aset Manajemen Indonesia. PT Manulife Aset Manajemen Indonesia tidak menjamin keakuratan, kecukupan, atau kelengkapan informasi dan materi yang diberikan. Meskipun dokumen ini telah dipersiapkan dengan seksama, PT Manulife Aset Manajemen Indonesia tidak bertanggung jawab atas segala konsekuensi hukum dan keuangan yang timbul, baik terhadap atau diderita oleh orang atau pihak apapun dan dengan cara apapun yang dianggap sebagai akibat dari tindakan yang dilakukan atas dasar keseluruhan atau sebagian dari dokumen ini.

Reksa Dana Manulife adalah reksa dana domestik yang ditawarkan dan dikelola oleh PT Manulife Aset Manajemen Indonesia. Penawaran reksa dana tidak didaftarkan sesuai dengan hukum dan peraturan lainnya selain yang berlaku di Indonesia. Investasi pada reksa dana bukan merupakan deposito maupun investasi yang dijamin atau diasuransikan oleh PT Manulife Aset Manajemen Indonesia atau afiliasinya, dan tidak terbebas dari risiko investasi, termasuk di dalamnya kemungkinan berkurangnya nilai awal investasi. Nilai unit penyertaan reksa dana serta hasil investasinya dapat naik atau turun. Kinerja masa lalu tidak mencerminkan kinerja masa datang, dan semua perkiraan yang dibuat hanya sebagai indikasi masa datang, bukan merupakan kinerja sebenarnya dari reksa dana. PT Manulife Aset Manajemen Indonesia adalah perusahaan Manajer Investasi dengan izin dari Bapepam No. Kep-07/PM/MI/1997 tertanggal 21 Agustus 1997.

Seluruh informasi terkini mengenai PT Manulife Aset Manajemen Indonesia serta produk-produk dan layanannya dapat diakses di [www.reksadana-manulife.com](http://www.reksadana-manulife.com). PT Manulife Aset Manajemen Indonesia adalah bagian dari Manulife Investment Management. Informasi selengkapnya mengenai Manulife Investment Management dapat ditemukan di [www.manulifeim.com](http://www.manulifeim.com). Manulife Investment Management, Manulife, dan desain logo Manulife adalah merk terdaftar dari Manufacturers Life Insurance Company dan digunakan oleh Manulife dan afiliasinya.

Indikator Utama	Terakhir	Perubahan (%)			
		1D	1M	YTD	1Y
JCI Index	7,242.66	0.15	1.97	10.05	19.35
LQ45 Index	1,032.00	0.38	2.31	10.80	18.37
Indonesia Sharia Index	211.47	0.11	0.98	11.88	22.07
IDX SMC Likuid	379.77	0.16	1.47	6.56	14.07
BINDO Index	438.17	0.08	0.76	0.65	2.03
FTSE Shariah Asia Pacific ex Japan Index	3,223.03	1.16	-4.56	-20.69	-23.21
IDX 80 Index	145.13	0.37	1.76	10.44	16.19
FTSE Shariah All World Index	2,983.07	1.91	-2.94	-16.78	-13.67
Shanghai SE Composite Index	3,262.05	0.82	0.45	-10.38	-11.67
S&P 500 Index	4,067.36	1.53	-1.34	-14.66	-9.48
MSCI Asia Pacific Index	154.30	1.45	-3.65	-20.10	-24.60
USD/IDR	14,830.00	0.48	0.15	-3.98	-4.05
Crude Oil	86.79	3.89	-17.18	15.40	27.11

Produk Reksa Dana Manulife	NAB Terakhir	Kinerja (%)			
		1D	1M	YTD	1Y
Manulife Dana Saham-Kelas A	11,747.62	-0.02	1.42	2.82	5.76
Manulife Syariah Sektorial Amanah-Kelas A	3,824.22	0.22	1.02	9.38	10.89
Manulife Saham Andalan	2,534.94	-0.30	-0.74	0.74	2.35
Manulife Institutional Equity Fund	2,520.24	-0.24	0.16	15.12	22.67
Manulife Saham Syariah Global Dividen Dolar AS-Kelas A1*	0.9247	-0.19	-4.74	-22.41	-20.07
Manulife Saham SMC Plus	774.89	0.01	-0.15	6.21	7.08
Manulife Greater Indonesia Fund (USD)	1.3322	-0.15	-0.57	-3.48	-3.53
Manulife Saham Syariah Asia Pasifik Dollar AS (USD)*	1.2019	0.16	-4.87	-20.53	-22.29
Manulife Saham Syariah Golden Asia Dollar AS Kelas A1 (USD)*	0.7886	-0.49	-3.27	-22.53	-26.99
Manulife Dana Campuran II	2,806.05	0.20	-1.73	0.42	2.50
Manulife Dana Tumbuh Berimbang	2,074.23	-0.14	-0.84	4.08	6.71
Manulife Pendapatan Bulanan II	1,140.22	0.04	0.00	-1.01	-0.29
Manulife Syariah Sukuk Indonesia	1,089.08	0.01	0.04	0.05	1.33
Manulife Obligasi Unggulan-Kelas A	2,876.61	0.01	0.46	0.17	1.53
Manulife Obligasi Negara Indonesia II-Kelas A	2,658.47	0.09	0.05	-0.66	-0.44
Manulife Dana Tetap Pemerintah	2,670.94	0.07	0.04	-1.14	-0.98
Manulife USD Fixed Income Fund (USD)	1.1452	-0.04	-0.99	-6.45	-7.35
Manulife Dana Kas II	1,639.79	0.01	0.17	1.59	2.32
Manulife Dana Kas Syariah	1,174.14	0.01	0.12	1.08	1.70

\*Menggunakan data penutupan 8 September 2022

Catatan: Penulisan angka pada publikasi ini menggunakan format Bahasa Inggris. Sumber: Bloomberg.