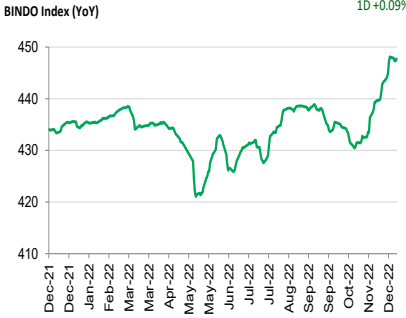
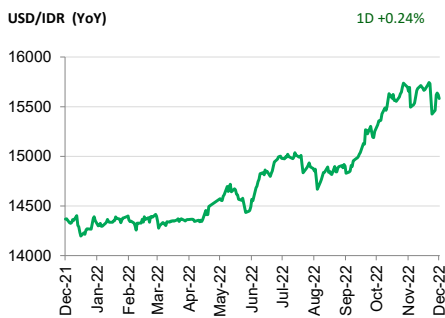
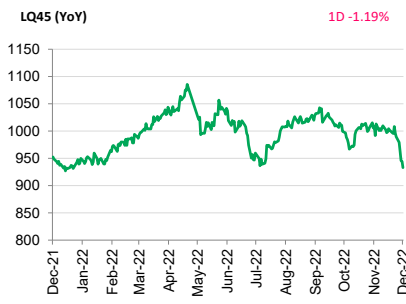
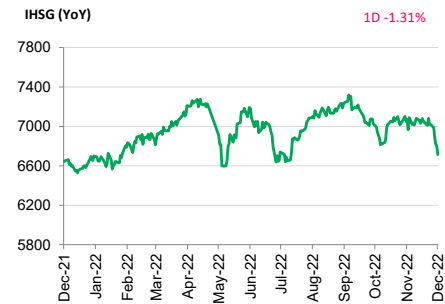


Investment Daily Bread

12-12-2022



Global – Bursa saham Amerika Serikat melemah pada perdagangan di akhir pekan – membukukan penurunan mingguan terbesar sejak September – karena pelaku pasar berhati-hati menjelang kenaikan suku bunga The Fed minggu ini. S&P 500 turun 0.73%, Dow Jones turun 0.90% dan Nasdaq turun 0.70%. Pasar saham berada di bawah tekanan setelah laporan harga produsen AS melampaui perkiraan, *PPI (Nov)* tumbuh 7.4% YoY lebih tinggi dari estimasi 7.2%, namun sudah lebih rendah dibandingkan bulan sebelumnya 8.1%. Data *PPI* tersebut diimbangi dengan jatuhnya ekspektasi inflasi satu tahun pada survei University of Michigan yang turun menjadi 4.6% dari 4.9%. Imbal hasil UST 10 tahun naik menjadi 3.57%.

Asia – Bursa saham Asia menguat karena sebagian besar pasar saham regional naik mengikuti penguatan pasar saham AS hari sebelumnya. Rencana pembukaan kembali China turut menopang sentimen. MSCI Asia Pacific naik 1.18%. Data ekonomi yang dirilis China adalah *CPI (Nov)* tumbuh 1.6% YoY sementara *PPI (Nov)* terkoreksi -1.3% YoY.

Indonesia – Tekanan aksi jual investor asing menekan IHSG, investor asing membukukan penjualan bersih senilai IDR1.92 triliun. IHSG melemah 1.31% sementara BINDO menguat tipis 0.06%. Imbal hasil obligasi pemerintah IDR tenor 10 tahun turun ke level 6.93%.

PENGUNGKAPAN DAN SANGGAHAN

INVESTASI MELALUI REKSA DANA MENDANGUNG RISIKO. CALON INVESTOR WAJIB MEMBACA DAN MEMAHAMI PROSPEKTUS SEBELUM MEMUTUSKAN UNTUK BERINVESTASI MELALUI REKSA DANA. KINERJA MASA LALU TIDAK MENCERMINKAN KINERJA MASA DATANG.

Dokumen ini disusun berdasarkan informasi dari sumber yang dapat dipercaya oleh PT Manulife Aset Manajemen Indonesia. PT Manulife Aset Manajemen Indonesia tidak menjamin keakuratan, kecukupan, atau kelengkapan informasi dan materi yang diberikan. Meskipun dokumen ini telah dipersiapkan dengan seksama, PT Manulife Aset Manajemen Indonesia tidak bertanggung jawab atas segala konsekuensi hukum dan keuangan yang timbul, baik terhadap atau diderita oleh orang atau pihak apapun dan dengan cara apapun yang dianggap sebagai akibat dari tindakan yang dilakukan atas dasar keseluruhan atau sebagian dari dokumen ini.

Reksa Dana Manulife adalah reksa dana domestik yang ditawarkan dan dikelola oleh PT Manulife Aset Manajemen Indonesia. Penawaran reksa dana tidak didaftarkan sesuai dengan hukum dan peraturan lainnya selain yang berlaku di Indonesia. Investasi pada reksa dana bukan merupakan deposito maupun investasi yang dijamin atau diasuransikan oleh PT Manulife Aset Manajemen Indonesia atau afiliasinya, dan tidak terbebas dari risiko investasi, termasuk di dalamnya kemungkinan berkurangnya nilai awal investasi. Nilai unit penyertaan reksa dana serta hasil investasinya dapat naik atau turun. Kinerja masa lalu tidak mencerminkan kinerja masa datang, dan semua perkiraan yang dibuat hanya sebagai indikasi masa datang, bukan merupakan kinerja sebenarnya dari reksa dana. PT Manulife Aset Manajemen Indonesia adalah perusahaan Manajer Investasi dengan izin dari Bapepam No. Kep-07/PM/MI/1997 tertanggal 21 Agustus 1997.

Seluruh informasi terkini mengenai PT Manulife Aset Manajemen Indonesia serta produk-produk dan layanannya dapat diakses di www.reksadana-manulife.com. PT Manulife Aset Manajemen Indonesia adalah bagian dari Manulife Investment Management. Informasi selengkapnya mengenai Manulife Investment Management dapat ditemukan di www.manulifeim.com. Manulife Investment Management, Manulife, dan desain logo Manulife adalah merk terdaftar dari Manufacturers Life Insurance Company dan digunakan oleh Manulife dan afiliasinya.

Indikator Utama	Terakhir	Perubahan (%)			
		1D	1M	YTD	1Y
JCI Index	6,715.12	-1.31	-5.02	2.03	1.07
LQ45 Index	933.01	-1.19	-7.55	0.17	-2.05
Indonesia Sharia Index	206.79	-1.76	-0.38	9.40	9.54
IDX SMC Likuid	369.00	-1.29	-4.48	3.54	1.50
BINDO Index	447.73	0.06	3.28	2.85	3.15
FTSE Shariah Asia Pacific ex Japan Index	3,295.83	1.38	8.80	-18.90	-19.44
IDX 80 Index	130.58	-1.31	-8.28	-0.63	-3.13
FTSE Shariah All World Index	2,983.99	-0.09	6.15	-16.75	-14.93
Shanghai SE Composite Index	3,206.95	0.30	5.21	-11.89	-12.69
S&P 500 Index	3,934.38	-0.73	4.96	-17.45	-15.71
MSCI Asia Pacific Index	158.98	1.18	10.80	-17.68	-18.68
USD/IDR	15,583.00	0.24	0.47	-9.25	-8.46
Crude Oil	71.02	-0.62	-17.26	-5.57	4.01

Produk Reksa Dana Manulife	NAB Terakhir	Kinerja (%)			
		1D	1M	YTD	1Y
Manulife Dana Saham-Kelas A	10,540.61	-1.36	-7.30	-7.74	-10.13
Manulife Syariah Sektoral Amanah-Kelas A	3,555.04	-1.50	-4.81	1.68	-1.09
Manulife Saham Andalan	2,205.11	-1.56	-9.83	-12.37	-13.82
Manulife Institutional Equity Fund-Kelas I	2,198.49	-1.48	-9.75	0.42	-0.80
Manulife Institutional Equity Fund-Kelas A1	939.80	-1.49	-	-	-
Manulife Saham Syariah Global Dividen Dolar AS-Kelas A1*	0.9512	0.05	3.32	-20.19	-18.50
Manulife Saham SMC Plus	732.51	-1.60	-5.04	0.40	-1.54
Manulife Greater Indonesia Fund (USD)	1.1155	-1.53	-9.12	-19.18	-20.16
Manulife Saham Syariah Asia Pasifik Dollar AS (USD)*	1.2121	0.02	7.20	-19.86	-20.16
Manulife Saham Syariah Golden Asia Dollar AS Kelas A1 (USD)*	0.7939	0.81	6.81	-22.01	-23.57
Manulife Dana Campuran II	2,764.55	-0.59	-1.38	-1.07	-2.53
Manulife Dana Tumbuh Berimbang	1,892.13	-0.89	-5.84	-5.06	-6.47
Manulife Pendapatan Bulanan II	1,139.84	0.07	1.44	-0.63	-0.53
Manulife Syariah Sukuk Indonesia	1,082.75	0.05	1.40	0.88	1.15
Manulife Obligasi Unggulan-Kelas A	2,844.89	0.06	1.92	0.68	0.86
Manulife Obligasi Negara Indonesia II-Kelas A	2,707.06	0.08	2.94	1.15	1.31
Manulife Dana Tetap Pemerintah	2,721.48	0.10	3.10	0.73	0.84
Manulife USD Fixed Income Fund (USD)	1.1432	0.11	3.78	-6.62	-6.52
Manulife Dana Kas II	1,648.22	0.01	0.25	2.11	2.27
Manulife Dana Kas Syariah	1,180.43	0.00	0.00	1.62	1.76

*Menggunakan data penutupan 8 Desember 2022

Catatan: Penulisan angka pada publikasi ini menggunakan format Bahasa Inggris. Sumber: Bloomberg.