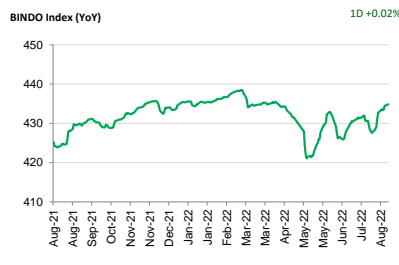
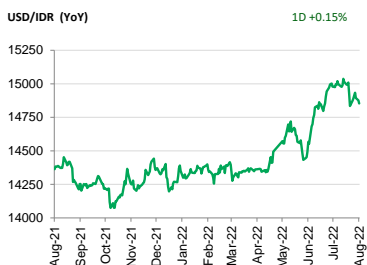
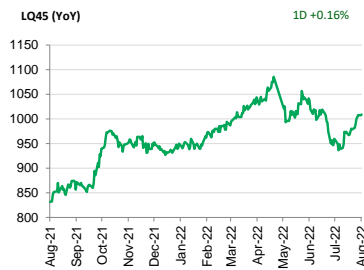
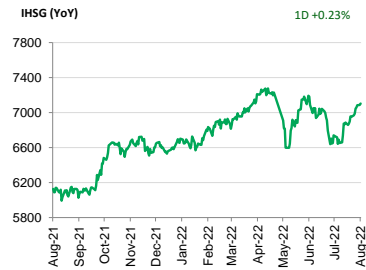


Investment Daily Bread

10-08-2022



Global – Saham teknologi AS jatuh di hari ketiga setelah perkiraan pendapatan yang suram dari pembuat *chip* memicu kekhawatiran permintaan yang melambat, di samping itu pelaku pasar juga menantikan rilis data inflasi AS di bulan Juli yang diperkirakan akan menunjukkan tanda-tanda sudah memuncak; Nasdaq turun 1.19%, sementara S&P 500 turun 0.42%. Imbal hasil *UST* 10 tahun naik ke level 2.77%. Data ekonomi yang dirilis adalah *NFIB Small Business Optimism (Jul)* naik ke level 89.9 dari bulan sebelumnya 89.5.

Asia – Bursa saham Asia melemah menjelang rilis data inflasi AS yang dapat memberikan sinyal terkait laju pengetatan moneter, sambil menilai rilis kinerja perusahaan yang masih berlangsung. MSCI Asia Pacific turun 0.38%.

Indonesia – IHSG menguat di hari ketujuh naik 0.23%, sementara BINDO menguat di hari keempat naik 0.02%. Investor asing di pasar saham membukukan pembelian bersih senilai IDR1.32 triliun. Imbal hasil obligasi pemerintah IDR tenor 10 tahun turun ke level 7.11%.

Indikator Utama	Terakhir	Perubahan (%)			
		1D	1M	YTD	1Y
JCI Index	7,102.88	0.23	5.38	7.92	15.92
LQ45 Index	1,008.71	0.16	5.11	8.30	21.28
Indonesia Sharia Index	209.42	-0.10	6.27	10.79	19.70
IDX SMC Likuid	374.28	0.12	6.53	5.02	19.52
BINDO Index	434.85	0.02	0.83	-0.11	2.27
FTSE Shariah Asia Pacific ex Japan Index	3,377.04	0.07	3.06	-16.90	-20.08
IDX 80 Index	142.62	0.15	5.66	8.52	19.55
FTSE Shariah All World Index	3,073.58	-0.49	5.26	-14.25	-10.07
Shanghai SE Composite Index	3,247.43	0.32	-3.24	-10.78	-7.07
S&P 500 Index	4,122.47	-0.42	5.72	-13.51	-6.99
MSCI Asia Pacific Index	160.14	-0.38	0.92	-17.08	-20.03
USD/IDR	14,853.00	0.15	0.84	-4.14	-3.41
Crude Oil	90.50	-0.29	-13.64	20.33	32.54

Produk Reksa Dana Manulife	NAB Terakhir	Kinerja (%)			
		1D	1M	YTD	1Y
Manulife Dana Saham-Kelas A	11,583.28	0.23	4.58	1.39	7.62
Manulife Syariah Sektoral Amanah-Kelas A	3,785.51	0.11	7.65	8.27	14.20
Manulife Saham Andalan	2,553.88	-0.05	2.01	1.49	2.30
Manulife Institutional Equity Fund	2,516.28	0.08	3.41	14.94	26.69
Manulife Saham Syariah Global Dividen Dolar AS-Kelas A1*	0.9707	0.19	3.73	-18.55	-16.32
Manulife Saham SMC Plus	776.03	0.24	6.89	6.37	11.34
Manulife Greater Indonesia Fund (USD)	1.3399	-0.15	2.27	-2.92	-3.81
Manulife Saham Syariah Asia Pasifik Dollar AS (USD)*	1.2634	0.49	4.76	-16.46	-17.58
Manulife Saham Syariah Golden Asia Dolar AS Kelas A1 (USD)*	0.8153	-0.16	-0.22	-19.90	-22.54
Manulife Dana Campuran II	2,855.33	1.98	2.35	2.18	5.88
Manulife Dana Tumbuh Berimbang	2,091.90	0.71	1.56	4.96	9.30
Manulife Pendapatan Bulanan II	1,141.84	0.06	-0.10	-1.01	0.08
Manulife Syariah Sukuk Indonesia	1,088.60	-0.18	-0.58	0.00	1.64
Manulife Obligasi Unggulan-Kelas A	2,863.47	0.17	0.12	-0.29	1.48
Manulife Obligasi Negara Indonesia II-Kelas A	2,657.04	0.28	1.32	-0.71	0.56
Manulife Dana Tetap Pemerintah	2,669.93	0.30	1.23	-1.18	0.15
Manulife USD Fixed Income Fund (USD)	1.1567	0.10	1.34	-5.51	-6.22
Manulife Dana Kas II	1,637.08	0.00	0.21	1.42	2.39
Manulife Dana Kas Syariah	1,172.75	0.01	0.20	0.96	1.77

*Menggunakan data penutupan tanggal 8 Agustus 2022

Catatan: Penulisan angka pada publikasi ini menggunakan format Bahasa Inggris. Sumber: Bloomberg.

PENGUNGKAPAN DAN SANGGAHAN

INVESTASI MELALUI REKSA DANA MENGANDUNG RISIKO. CALON INVESTOR WAJIB MEMBACA DAN MEMAHAMI PROSPEKTUS SEBELUM MEMUTUSKAN UNTUK BERINVESTASI MELALUI REKSA DANA. KINERJA MASA LALU TIDAK MENCERMINKAN KINERJA MASA DATANG.

Dokumen ini disusun berdasarkan informasi dari sumber yang dapat dipercaya oleh PT Manulife Aset Manajemen Indonesia. PT Manulife Aset Manajemen Indonesia tidak menjamin keakuratan, kecukupan, atau kelengkapan informasi dan materi yang diberikan. Meskipun dokumen ini telah dipersiapkan dengan seksama, PT Manulife Aset Manajemen Indonesia tidak bertanggung jawab atas segala konsekuensi hukum dan keuangan yang timbul, baik terhadap atau diderita oleh orang atau pihak apapun dan dengan cara apapun yang dianggap sebagai akibat dari tindakan yang dilakukan atas dasar keseluruhan atau sebagian dari dokumen ini.

Reksa Dana Manulife adalah reksa dana domestik yang ditawarkan dan dikelola oleh PT Manulife Aset Manajemen Indonesia. Penawaran reksa dana tidak didaftarkan sesuai dengan hukum dan peraturan lainnya selain yang berlaku di Indonesia. Investasi pada reksa dana bukan merupakan deposito maupun investasi yang dijamin atau diasuransikan oleh PT Manulife Aset Manajemen Indonesia atau afiliasinya, dan tidak terbebas dari risiko investasi, termasuk di dalamnya kemungkinan berkurangnya nilai awal investasi. Nilai unit penyertaan reksa dana serta hasil investasinya dapat naik atau turun. Kinerja masa lalu tidak mencerminkan kinerja masa datang, dan semua perkiraan yang dibuat hanya sebagai indikasi masa datang, bukan merupakan kinerja sebenarnya dari reksa dana. PT Manulife Aset Manajemen Indonesia adalah perusahaan Manajer Investasi dengan izin dari Bapepam No. Kep-07/PM/MI/1997 tertanggal 21 Agustus 1997.

Seluruh informasi terkini mengenai PT Manulife Aset Manajemen Indonesia serta produk-produk dan layanannya dapat diakses di www.reksadana-manulife.com. PT Manulife Aset Manajemen Indonesia adalah bagian dari Manulife Investment Management. Informasi selengkapnya mengenai Manulife Investment Management dapat ditemukan di www.manulifeim.com. Manulife Investment Management, Manulife, dan desain logo Manulife adalah merk terdaftar dari Manufacturers Life Insurance Company dan digunakan oleh Manulife dan afiliasinya.