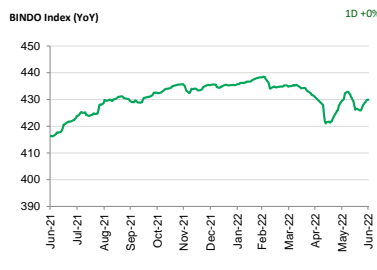
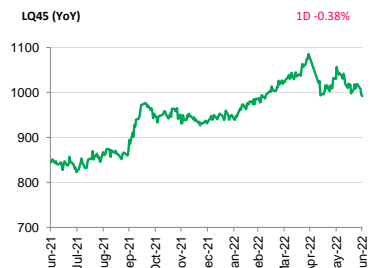
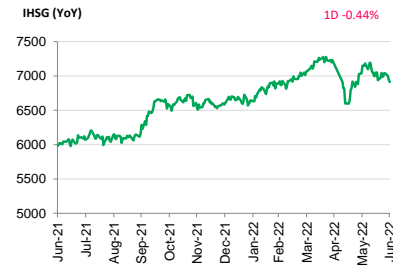


Investment Daily Bread

01-07-2022



Global – Tekanan pada bursa saham Amerika Serikat berlanjut di hari keempat disebabkan kecemasan potensi resesi ekonomi; S&P 500 turun 0.88%, Dow Jones turun 0.82% dan Nasdaq turun 1.33%. Sektor *energy*, *consumer discretionary*, dan *communication services* memimpin pelemahan pasar saham. Data ekonomi yang dirilis adalah *Personal Income* (Mei) tumbuh tidak berubah dibandingkan bulan sebelumnya sebesar 0.5%, *Personal Spending* (Mei) tumbuh lebih rendah dibandingkan bulan sebelumnya sebesar 0.2%, dan *Jobless Claims* (Jun 25) turun menjadi 231 ribu dari minggu sebelumnya 233 ribu. Imbal hasil *UST* 10 tahun turun menjadi 3.01%.

Asia – Bursa saham Asia melemah di hari kedua di tengah kekhawatiran atas potensi pengetatan moneter agresif Fed untuk mengendalikan inflasi, MSCI Asia Pacific turun 1.02%. Pasar saham China naik lebih dari 1% setelah data ekonomi menunjukkan tanda perbaikan lebih lanjut di bulan Juni didukung meredanya pembatasan *Covid* secara bertahap. *Manufacturing PMI* (Jun) naik menjadi 50.2 dari bulan sebelumnya 49.6, dan *Non-manufacturing PMI* (Jun) naik menjadi 54.7 dari bulan sebelumnya 47.8.

Indonesia – Pasar saham Indonesia kembali melemah IHS6 turun 0.44%, sementara BINDO mengaut 0.14%. Investor asing di pasar saham membukukan penjualan bersih senilai IDR74.52 miliar. Imbal hasil obligasi pemerintah IDR tenor 10 tahun turun ke level 7.22%.

PENGUNGKAPAN DAN SANGGAHAN

INVESTASI MELALUI REKSA DANA MENDANGUNG RISIKO. CALON INVESTOR WAJIB MEMBACA DAN MEMAHAMI PROSPEKTUS SEBELUM MEMUTUSKAN UNTUK BERINVESTASI MELALUI REKSA DANA. KINERJA MASA LALU TIDAK MENCERMINKAN KINERJA MASA DATANG.

Dokumen ini disusun berdasarkan informasi dari sumber yang dapat dipercaya oleh PT Manulife Aset Manajemen Indonesia. PT Manulife Aset Manajemen Indonesia tidak menjamin keakuratan, kecukupan, atau kelengkapan informasi dan materi yang diberikan. Meskipun dokumen ini telah dipersiapkan dengan seksama, PT Manulife Aset Manajemen Indonesia tidak bertanggung jawab atas segala konsekuensi hukum dan keuangan yang timbul, baik terhadap atau diderita oleh orang atau pihak apapun dan dengan cara apapun yang dianggap sebagai akibat dari tindakan yang dilakukan atas dasar keseluruhan atau sebagian dari dokumen ini.

Reksa Dana Manulife adalah reksa dana domestik yang ditawarkan dan dikelola oleh PT Manulife Aset Manajemen Indonesia. Penawaran reksa dana tidak didaftarkan sesuai dengan hukum dan peraturan lainnya selain yang berlaku di Indonesia. Investasi pada reksa dana bukan merupakan deposito maupun investasi yang dijamin atau diasuransikan oleh PT Manulife Aset Manajemen Indonesia atau afiliasinya, dan tidak terbebas dari risiko investasi, termasuk di dalamnya kemungkinan berkurangnya nilai awal investasi. Nilai unit penyertaan reksa dana serta hasil investasinya dapat naik atau turun. Kinerja masa lalu tidak mencerminkan kinerja masa datang, dan semua perkiraan yang dibuat hanya sebagai indikasi masa datang, bukan merupakan kinerja sebenarnya dari reksa dana. PT Manulife Aset Manajemen Indonesia adalah perusahaan Manajer Investasi dengan izin dari Bapepam No. Kep-07/PM/MI/1997 tertanggal 21 Agustus 1997.

Seluruh informasi terkini mengenai PT Manulife Aset Manajemen Indonesia serta produk-produk dan layanannya dapat diakses di www.reksadana-manulife.com. PT Manulife Aset Manajemen Indonesia adalah bagian dari Manulife Investment Management. Informasi selengkapnya mengenai Manulife Investment Management dapat ditemukan di www.manulifeim.com. Manulife Investment Management, Manulife, dan desain logo Manulife adalah merk terdaftar dari Manufacturers Life Insurance Company dan digunakan oleh Manulife dan afiliasinya.

Indikator Utama	Terakhir	Perubahan (%)			
		1D	1M	YTD	1Y
JCI Index	6,911.58	-0.44	-3.32	5.02	15.47
LQ45 Index	991.94	-0.38	-6.14	6.50	17.41
Indonesia Shariah Index	200.39	-0.74	-4.15	6.02	16.54
IDX SMC Likuid	364.30	-0.69	-6.12	2.22	16.94
BINDO Index	430.54	0.14	0.23	-1.10	3.42
FTSE Syariah Asia Pacific ex Japan Index	3,281.89	-1.42	-10.00	-19.24	-23.48
IDX 80 Index	139.62	-0.40	-6.32	6.24	15.26
FTSE Syariah All World Index	2,868.27	-1.27	-9.68	-19.98	-14.38
Shanghai SE Composite Index	3,398.62	1.10	6.66	-6.63	-5.36
S&P 500 Index	3,785.38	-0.88	-8.39	-20.58	-11.92
MSCI Asia Pacific Index	158.01	-1.02	-6.78	-18.18	-24.02
USD/IDR	14,903.00	-0.34	-2.23	-4.49	-2.78
Crude Oil	105.76	-3.66	-7.77	40.62	43.95

Produk Reksa Dana Manulife	NAB Terakhir	Kinerja (%)			
		1D	1M	YTD	1Y
Manulife Dana Saham-Kelas A	11,348.78	-0.34	-7.41	-0.67	8.42
Manulife Syariah Sektoral Amanah-Kelas A	3,593.38	-0.83	-6.73	2.78	8.09
Manulife Saham Andalan	2,547.29	-0.45	-5.26	1.23	6.70
Manulife Institutional Equity Fund	2,473.04	-0.43	-3.86	12.96	38.12
Manulife Saham Syariah Global Dividen Dolar AS-Kelas A1*	0.9480	-0.52	-9.19	-20.46	-18.80
Manulife Saham SMC Plus	751.75	-0.96	-4.54	3.04	6.91
Manulife Greater Indonesia Fund (USD)	1.3436	-0.53	-7.24	-2.65	1.75
Manulife Saham Syariah Asia Pasifik Dollar AS (USD)*	1.2210	-1.94	-7.04	-19.27	-21.04
Manulife Saham Syariah Golden Asia Dolar AS Kelas A1 (USD)*	0.8136	-1.80	2.75	-20.07	-24.92
Manulife Dana Campuran II	2,809.19	-1.13	-2.88	0.53	4.54
Manulife Dana Tumbuh Berimbang	2,077.96	-0.50	-4.29	4.27	8.40
Manulife Pendapatan Bulanan II	1,147.02	-0.01	0.15	-0.86	1.11
Manulife Syariah Sukuk Indonesia	1,095.71	0.20	-0.41	0.65	3.27
Manulife Obligasi Unggulan-Kelas A	2,847.29	0.25	-0.32	-0.85	2.03
Manulife Obligasi Negara Indonesia II-Kelas A	2,622.58	0.24	0.01	-2.00	0.84
Manulife Dana Tetap Pemerintah	2,639.57	0.18	0.01	-2.30	0.67
Manulife USD Fixed Income Fund (USD)	1,1385	-0.04	-0.79	-7.00	-7.49
Manulife Dana Kas II	1,633.14	0.01	0.21	1.18	2.45
Manulife Dana Kas Syariah	1,170.06	0.01	0.12	0.72	1.82

*Menggunakan data penutupan tanggal 29 Juni 2022
 Catatan: Penulisan angka pada publikasi ini menggunakan format Bahasa Inggris. Sumber: Bloomberg.