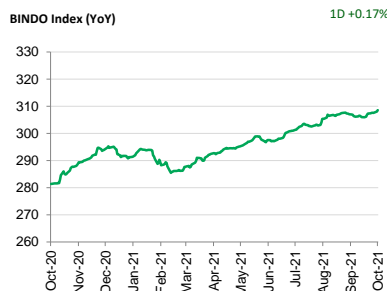
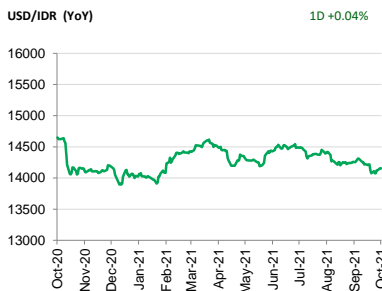
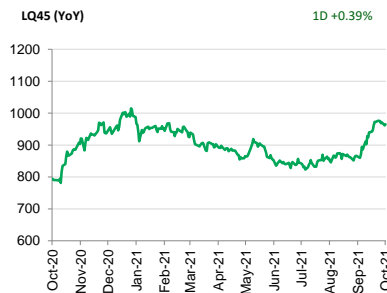
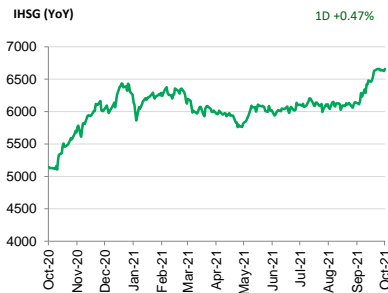


Investment Daily Bread

27-10-2021



Global – Pasar saham Amerika Serikat melanjutkan penguatan, mencetak rekor tertinggi baru didukung rilis laporan keuangan emiten yang lebih baik dari ekspektasi. Sejauh ini 30% emiten dalam S&P 500 telah merilis, di mana 82% mengungguli ekspektasi pasar. Indeks S&P 500 ditutup naik 0.18% dan imbal hasil UST 10Y turun dari 1.63% ke 1.60%. Data ekonomi yang dirilis adalah *consumer confidence* AS yang naik ke 113.8 di Oktober dari sebelumnya 109.3.

Asia – Pasar saham kawasan Asia menguat didukung rilis laporan keuangan positif emiten. Perusahaan semikonduktor SK Hynix mencatat penjualan lebih baik dari ekspektasi dan memproyeksikan meningkatnya permintaan lebih lanjut. Sementara itu saham sektor properti China melemah di tengah wacana akan diterapkannya pajak properti oleh pemerintah China. Indeks MSCI Asia Pacific ditutup naik 0.21%. Data ekonomi yang dirilis adalah *industrial profits* China yang tumbuh 16.3% YoY di Oktober, naik dari sebelumnya 10.1%.

Indonesia – IHS5G menguat 0.47% didukung penguatan sektor kesehatan dan energi, sementara sektor teknologi dan material melemah. Investor asing mencatat pembelian bersih IDR773 miliar di pasar saham. Pasar obligasi juga ditutup menguat 0.17% dengan imbal hasil obligasi pemerintah 10Y turun dari 6.05% ke 6.01%. Pemerintah memenangkan IDR8 triliun dalam lelang SBN sesuai target. Penawaran yang masuk mencapai IDR69.5 triliun.

PENGUNGKAPAN DAN SANGGAHAN

INVESTASI MELALUI REKSA DANA MENDANGUNG RISIKO. CALON INVESTOR WAJIB MEMBACA DAN MEMAHAMI PROSPEKTUS SEBELUM MEMUTUSKAN UNTUK BERINVESTASI MELALUI REKSA DANA. KINERJA MASA LALU TIDAK MENCERMINKAN KINERJA MASA DATANG.

Dokumen ini disusun berdasarkan informasi dari sumber yang dapat dipercaya oleh PT Manulife Aset Manajemen Indonesia. PT Manulife Aset Manajemen Indonesia tidak menjamin keakuratan, kecukupan, atau kelengkapan informasi dan materi yang diberikan. Meskipun dokumen ini telah dipersiapkan dengan seksama, PT Manulife Aset Manajemen Indonesia tidak bertanggung jawab atas segala konsekuensi hukum dan keuangan yang timbul, baik terhadap atau diderita oleh orang atau pihak apapun dan dengan cara apapun yang dianggap sebagai akibat dari tindakan yang dilakukan atas dasar keseluruhan atau sebagian dari dokumen ini.

Reksa Dana Manulife adalah reksa dana domestik yang ditawarkan dan dikelola oleh PT Manulife Aset Manajemen Indonesia. Penawaran reksa dana tidak didaftarkan sesuai dengan hukum dan peraturan lainnya selain yang berlaku di Indonesia. Investasi pada reksa dana bukan merupakan deposito maupun investasi yang dijamin atau diasuransikan oleh PT Manulife Aset Manajemen Indonesia atau afiliasinya, dan tidak terbebas dari risiko investasi, termasuk di dalamnya kemungkinan berkurangnya nilai awal investasi. Nilai unit penyertaan reksa dana serta hasil investasinya dapat naik atau turun. Kinerja masa lalu tidak mencerminkan kinerja masa datang, dan semua perkiraan yang dibuat hanya sebagai indikasi masa datang, bukan merupakan kinerja sebenarnya dari reksa dana. PT Manulife Aset Manajemen Indonesia adalah perusahaan Manajer Investasi dengan izin dari Bapepam No. Kep-07/PM/MI/1997 tertanggal 21 Agustus 1997.

Seluruh informasi terkini mengenai PT Manulife Aset Manajemen Indonesia serta produk-produk dan layanannya dapat diakses di www.reksadana-manulife.com. PT Manulife Aset Manajemen Indonesia adalah bagian dari Manulife Investment Management. Informasi selengkapnya mengenai Manulife Investment Management dapat ditemukan di www.manulifeinvestmentmgmt.com. Manulife Investment Management, Manulife, dan desain logo Manulife adalah merk terdaftar dari Manufacturers Life Insurance Company dan digunakan oleh Manulife dan afiliasinya.

Indikator Utama	Terakhir	Perubahan (%)			
		1D	1M	YTD	1Y
JCI Index	6,656.94	0.47	8.33	11.34	29.41
LQ45 Index	965.04	0.39	11.40	3.23	21.51
Indonesia Sharia Index	187.48	0.46	6.35	5.63	23.94
IDX SMC Likuid	380.08	0.30	12.84	12.53	46.71
BINDO Index	308.59	0.17	0.49	4.72	9.66
FTSE Syariah Asia Pacific ex Japan Index	4,094.68	0.65	-0.23	2.18	22.56
IDX 80 Index	137.06	0.38	10.55	1.60	19.88
FTSE Syariah All World Index	3,461.99	0.37	1.58	13.43	29.52
Shanghai SE Composite Index	3,597.64	-0.34	-0.43	3.59	10.66
S&P 500 Index	4,574.79	0.18	2.68	21.80	34.51
MSCI Asia Pacific Index	200.54	0.21	-0.15	0.31	14.24
USD/IDR	14,153.00	0.04	0.74	-0.73	3.39
Crude Oil	84.65	1.06	14.42	74.46	119.53

Produk Reksa Dana Manulife	NAB Terakhir	Kinerja (%)			
		1D	1M	YTD	1Y
Manulife Dana Saham-Kelas A	11,871.33	0.49	8.67	6.76	28.79
Manulife Syariah Sektoral Amanah-Kelas A	3,627.18	0.22	5.12	0.82	23.42
Manulife Saham Andalan	2,521.46	0.33	2.50	25.84	62.05
Manulife Institutional Equity Fund	2,101.66	0.40	3.55	49.19	94.71
Manulife Saham Syariah Global Dividen Dolar AS-Kelas A1*	1,136.2	0.16	-0.06	5.81	15.99
Manulife Saham SMC Plus	775.66	0.18	6.88	3.11	34.10
Manulife Greater Indonesia Fund (USD)	1,405.1	0.21	2.37	23.43	67.09
Manulife Saham Syariah Asia Pasifik Dollar AS (USD)	1,516.7	0.92	0.60	0.99	15.08
Manulife Saham Syariah Golden Asia Dolar AS Kelas A1 (USD)	1,044.4	0.36	1.39	-0.20	N/A
Manulife Dana Campuran II	2,866.78	0.27	4.40	4.81	19.02
Manulife Dana Tumbuh Berimbang	2,046.99	0.17	4.95	2.78	15.47
Manulife Pendapatan Bulanan II	1,172.37	0.03	0.26	2.90	4.65
Manulife Syariah Sukuk Indonesia	1,107.51	0.02	0.40	3.70	5.04
Manulife Obligasi Unggulan-Kelas A	2,978.32	0.01	0.45	4.49	8.73
Manulife Obligasi Negara Indonesia II-Kelas A	2,676.23	0.18	0.35	1.74	7.40
Manulife Dana Tetap Pemerintah	2,700.46	0.19	0.30	1.23	7.36
Manulife USD Fixed Income Fund (USD)	1,224.9	-0.01	-0.69	-0.74	-0.14
Manulife Dana Kas II	1,607.48	0.00	0.20	2.56	3.39
Manulife Dana Kas Syariah	1,157.53	-0.01	0.17	2.18	3.09

*Menggunakan data penutupan 25 Oktober 2021

Catatan: Penulisan angka pada publikasi ini menggunakan format Bahasa Inggris. Sumber: Bloomberg.