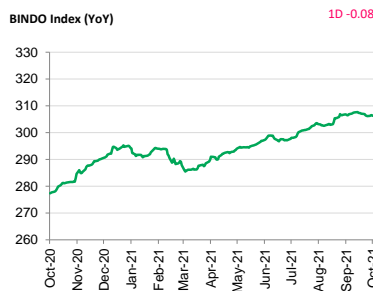
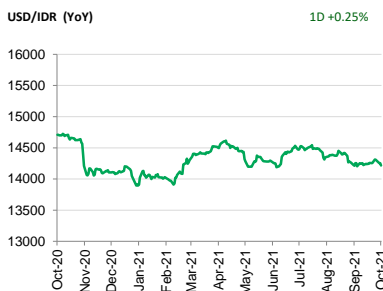
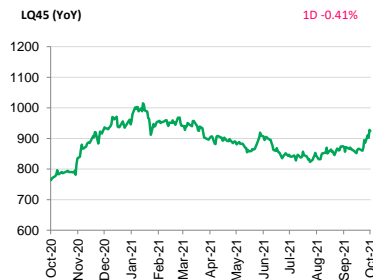


Investment Daily Bread

08-10-2021



Global – Bursa saham Amerika Serikat ditutup menguat didorong optimisme kesepakatan plafon utang AS yang akan diperpanjang hingga awal Desember; indeks S&P 500 naik 0.83%, Dow Jones naik 0.98% dan Nasdaq naik 1.05%. Penguatan pasar saham sempat tertahan setelah imbal hasil US Treasury naik ke level tertinggi sejak pertengahan Juni yakni ke level 1.57%. Data klaim pengangguran AS (Oct 2) lebih rendah dari yang diperkirakan sebesar 326k. Saat ini pelaku pasar menantikan data *Nonfarm Payrolls* dan *Unemployment Rate* yang akan dirilis hari Jumat waktu setempat.

Asia – Bursa saham Asia rebound didorong saham teknologi dan sentimen positif kesepakatan plafon utang AS, MSCI Asia Pacific naik 1.37%.

Indonesia – Cadangan devisa (Sep) kembali mengalami peningkatan menjadi USD146.90 miliar dari bulan sebelumnya USD144.78 miliar. Posisi tersebut menjadi yang tertinggi sepanjang sejarah, setara dengan pembiayaan 8.9 bulan impor atau 8.6 bulan impor dan pembayaran utang luar negeri pemerintah. IHSG relatif tidak berubah turun 0.01% ditutup di level 6,416.40. Investor asing di pasar saham membukukan pembelian bersih senilai IDR1.56 triliun. Imbal hasil obligasi pemerintah IDR tenor 10 tahun naik ke level 6.23%.

PENGUNGKAPAN DAN SANGGAHAN

INVESTASI MELALUI REKSA DANA MENGANDUNG RISIKO. CALON INVESTOR WAJIB MEMBACA DAN MEMAHAMI PROSPEKTUS SEBELUM MEMUTUSKAN UNTUK BERINVESTASI MELALUI REKSA DANA. KINERJA MASA LALU TIDAK MENCERMINKAN KINERJA MASA DATANG.

Dokumen ini disusun berdasarkan informasi dari sumber yang dapat dipercaya oleh PT Manulife Aset Manajemen Indonesia. PT Manulife Aset Manajemen Indonesia tidak menjamin keakuratan, kecukupan, atau kelengkapan informasi dan materi yang diberikan. Meskipun dokumen ini telah dipersiapkan dengan seksama, PT Manulife Aset Manajemen Indonesia tidak bertanggung jawab atas segala konsekuensi hukum dan keuangan yang timbul, baik terhadap atau diderita oleh orang atau pihak apapun dan dengan cara apapun yang dianggap sebagai akibat dari tindakan yang dilakukan atas dasar keseluruhan atau sebagian dari dokumen ini.

Reksa Dana Manulife adalah reksa dana domestik yang ditawarkan dan dikelola oleh PT Manulife Aset Manajemen Indonesia. Penawaran reksa dana tidak didaftarkan sesuai dengan hukum dan peraturan lainnya selain yang berlaku di Indonesia. Investasi pada reksa dana bukan merupakan deposito maupun investasi yang dijamin atau diasuransikan oleh PT Manulife Aset Manajemen Indonesia atau afiliasinya, dan tidak terbebas dari risiko investasi, termasuk di dalamnya kemungkinan berkurangnya nilai awal investasi. Nilai unit penyertaan reksa dana serta hasil investasinya dapat naik atau turun. Kinerja masa lalu tidak mencerminkan kinerja masa datang, dan semua perkiraan yang dibuat hanya sebagai indikasi masa datang, bukan merupakan kinerja sebenarnya dari reksa dana. PT Manulife Aset Manajemen Indonesia adalah perusahaan Manajer Investasi dengan izin dari Bapepam No. Kep-07/PM/MI/1997 tertanggal 21 Agustus 1997.

Seluruh informasi terkini mengenai PT Manulife Aset Manajemen Indonesia serta produk-produk dan layanannya dapat diakses di www.reksadana-manulife.com. PT Manulife Aset Manajemen Indonesia adalah bagian dari Manulife Investment Management. Informasi selengkapnya mengenai Manulife Investment Management dapat ditemukan di www.manulifeinvestmentmgt.com. Manulife Investment Management, Manulife, dan desain logo Manulife adalah merk terdaftar dari Manufacturers Life Insurance Company dan digunakan oleh Manulife dan afiliasinya.

Indikator Utama	Terakhir	Perubahan (%)			
		1D	1M	YTD	1Y
JCI Index	6,416.40	-0.01	4.97	7.31	28.22
LQ45 Index	924.25	-0.41	6.07	-1.14	20.96
Indonesia Sharia Index	184.22	0.21	5.29	3.80	25.51
IDX SMC Likuid	363.78	-1.29	8.36	7.70	51.97
BINDO Index	306.26	-0.08	-0.16	3.92	10.41
FTSE Shariah Asia Pacific ex Japan Index	3,979.98	1.36	-6.70	-0.68	20.06
IDX 80 Index	131.66	-0.40	5.47	-2.40	20.35
FTSE Shariah All World Index	3,319.39	1.13	-4.98	8.76	22.88
Shanghai SE Composite Index**	3,568.17	0.90	0.68	2.74	10.88
S&P 500 Index	4,399.76	0.83	-2.66	17.14	28.67
MSCI Asia Pacific Index	194.04	1.37	-6.36	-2.94	11.61
USD/IDR	14,217.00	0.25	-0.03	-1.19	3.35
Crude Oil	78.30	1.12	14.56	61.38	95.99

Produk Reksa Dana Manulife	NAB Terakhir	Kinerja (%)			
		1D	1M	YTD	1Y
Manulife Dana Saham-Kelas A	11,405.24	-0.50	2.04	2.57	29.80
Manulife Syariah Sektoral Amanah-Kelas A	3,564.99	-0.50	2.75	-0.90	26.43
Manulife Saham Andalan	2,486.06	-0.71	-0.44	24.07	69.53
Manulife Institutional Equity Fund	2,059.84	-0.68	-0.54	46.22	102.75
Manulife Saham Syariah Global Dividen Dolar AS-Kelas A1*	1,095.0	-0.80	-6.68	1.97	10.92
Manulife Saham SMC Plus	753.04	-2.94	3.38	0.11	39.82
Manulife Greater Indonesia Fund (USD)	1,384.6	-0.70	-0.72	21.63	76.05
Manulife Saham Syariah Asia Pasifik Dollar AS (USD)	1,451.2	0.36	-7.05	-3.38	11.35
Manulife Saham Syariah Golden Asia Dolar AS Kelas A1 (USD)	1,012.2	0.96	-7.35	-3.28	N/A
Manulife Dana Campuran II	2,803.28	-0.55	2.09	2.49	20.30
Manulife Dana Tumbuh Berimbang	2,000.31	-0.60	2.55	0.43	15.55
Manulife Pendapatan Bulanan II	1,169.76	-0.01	0.04	2.67	5.20
Manulife Syariah Sukuk Indonesia	1,108.90	0.01	0.26	3.47	6.09
Manulife Obligasi Unggulan-Kelas A	2,966.25	0.00	-2.03	4.06	5.54
Manulife Obligasi Negara Indonesia II-Kelas A	2,658.33	-0.10	-0.58	1.06	8.00
Manulife Dana Tetap Pemerintah	2,681.12	-0.15	-0.78	0.50	8.26
Manulife USD Fixed Income Fund (USD)	1,226.6	-0.13	-0.78	-0.60	-0.06
Manulife Dana Kas II	1,605.52	0.01	0.19	2.43	3.52
Manulife Dana Kas Syariah	1,156.33	0.00	0.17	2.07	3.21

*Menggunakan data penutupan tanggal 6 Oktober 2021

**Menggunakan data penutupan tanggal 30 September 2021

Catatan: Penulisan angka pada publikasi ini menggunakan format Bahasa Inggris. Sumber: Bloomberg.