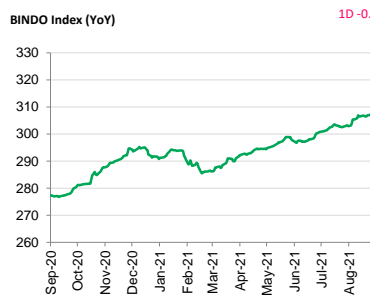
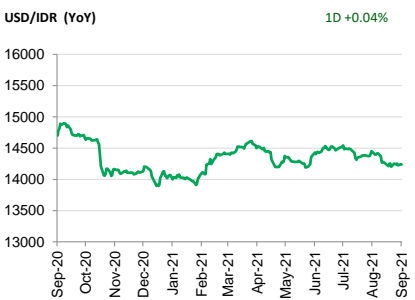
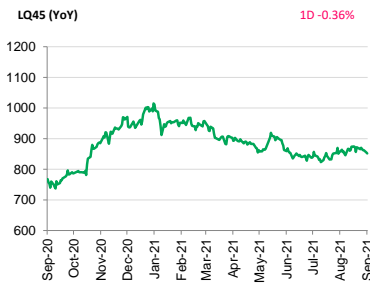
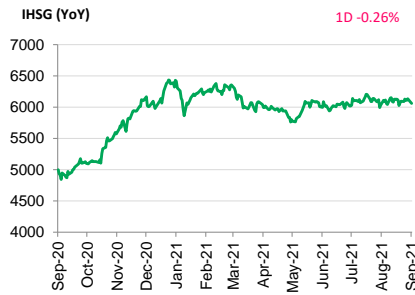


Investment Daily Bread

22-09-2021



Global – Indeks S&P 500 gagal untuk bangkit dari pelemahan di tengah kurangnya katalis untuk mendorong pasar saham, S&P 500 turun 0.08%. Pelaku pasar menantikan rincian hasil pertemuan Federal Reserve tentang tapering dan *outlook* ekonomi. Imbal hasil UST 10 tahun naik ke level 1.32%. Data ekonomi yang dirilis adalah *Housing Starts* dan *Building Permits (Aug)* tumbuh lebih tinggi dibandingkan estimasi, masing-masing sebesar 3.9% dan 6.0% MoM.

Asia – Pasar saham Asia melemah lebih terbatas di hari kedua, MSCI Asia Pacific turun 0.31%. Meskipun pasar masih dibayangi kekhawatiran terkait masalah utang Evergrande namun Hang Seng Index ditutup naik 0.51%, rebound dari penurunan hari sebelumnya -3.30%. Pasar di China, Taiwan dan Korea Selatan masih ditutup libur.

Indonesia – Sejalan dengan ekspektasi pasar Bank Indonesia mempertahankan suku bunga di level 3.50%. Bank Indonesia memperkirakan pertumbuhan ekonomi global sebesar 5.8% tahun ini, sementara ekonomi domestik diperkirakan tumbuh 3.5 – 4.3%. IHSG melemah di hari kedua turun 0.26%, investor asing membukukan penjualan bersih senilai IDR222.11 miliar. Imbal hasil obligasi pemerintah IDR tenor 10 tahun naik ke level 6.15%.

PENGUNGKAPAN DAN SANGGAHAN

INVESTASI MELALUI REKSA DANA MENGANDUNG RISIKO. CALON INVESTOR WAJIB MEMBACA DAN MEMAHAMI PROSPEKTUS SEBELUM MEMUTUSKAN UNTUK BERINVESTASI MELALUI REKSA DANA. KINERJA MASA LALU TIDAK MENCERMINKAN KINERJA MASA DATANG.

Dokumen ini disusun berdasarkan informasi dari sumber yang dapat dipercaya oleh PT Manulife Aset Manajemen Indonesia. PT Manulife Aset Manajemen Indonesia tidak menjamin keakuratan, kecukupan, atau kelengkapan informasi dan materi yang diberikan. Meskipun dokumen ini telah dipersiapkan dengan seksama, PT Manulife Aset Manajemen Indonesia tidak bertanggung jawab atas segala konsekuensi hukum dan keuangan yang timbul, baik terhadap atau diderita oleh orang atau pihak apapun dan dengan cara apapun yang dianggap sebagai akibat dari tindakan yang dilakukan atas dasar keseluruhan atau sebagian dari dokumen ini.

Reksa Dana Manulife adalah reksa dana domestik yang ditawarkan dan dikelola oleh PT Manulife Aset Manajemen Indonesia. Penawaran reksa dana tidak didaftarkan sesuai dengan hukum dan peraturan lainnya selain yang berlaku di Indonesia. Investasi pada reksa dana bukan merupakan deposito maupun investasi yang dijamin atau diasuransikan oleh PT Manulife Aset Manajemen Indonesia atau afiliasinya, dan tidak terbebas dari risiko investasi, termasuk di dalamnya kemungkinan berkurangnya nilai awal investasi. Nilai unit pertayaan reksa dana serta hasil investasinya dapat naik atau turun. Kinerja masa lalu tidak mencerminkan kinerja masa datang, dan semua perkiraan yang dibuat hanya sebagai indikasi masa datang, bukan merupakan kinerja sebenarnya dari reksa dana. PT Manulife Aset Manajemen Indonesia adalah perusahaan Manajer Investasi dengan izin dari Bapepam No. Kep-07/PM/MI/1997 tertanggal 21 Agustus 1997.

Seluruh informasi terkini mengenai PT Manulife Aset Manajemen Indonesia serta produk-produk dan layanannya dapat diakses di www.reksadana-manulife.com. PT Manulife Aset Manajemen Indonesia adalah bagian dari Manulife Investment Management. Informasi selengkapnya mengenai Manulife Investment Management dapat ditemukan di www.manulifeinvestmentmgt.com. Manulife Investment Management, Manulife, dan desain logo Manulife adalah merk terdaftar dari Manufacturers Life Insurance Company dan digunakan oleh Manulife dan afiliasinya.

Indikator Utama	Terakhir	Perubahan (%)			
		1D	1M	YTD	1Y
JCI Index	6,060.76	-0.26	0.50	1.37	21.23
LQ45 Index	851.73	-0.36	-0.39	-8.89	10.91
Indonesia Sharia Index	174.11	0.33	1.22	-1.90	19.17
IDX SMC Likuid	333.77	0.94	6.96	-1.18	39.70
BINDO Index	307.38	-0.10	1.48	4.31	10.81
FTSE Shariah Asia Pacific ex Japan Index	4,100.13	0.30	3.40	2.32	24.63
IDX 80 Index	122.55	-0.19	0.96	-9.15	11.75
FTSE Shariah All World Index	3,367.63	0.22	-0.18	10.34	27.49
Shanghai SE Composite Index	3,613.97	0.00	5.45	4.06	8.95
S&P 500 Index	4,354.19	-0.08	-1.97	15.92	32.71
MSCI Asia Pacific Index	200.63	-0.31	5.06	0.36	16.42
USD/IDR	14,238.00	0.04	1.49	-1.34	3.14
Crude Oil	70.56	0.38	13.22	45.42	79.50

Produk Reksa Dana Manulife	NAB Terakhir	Kinerja (%)			
		1D	1M	YTD	1Y
Manulife Dana Saham-Kelas A	10,866.26	-0.53	-1.67	-2.27	22.67
Manulife Syariah Sektorial Amanah-Kelas A	3,434.52	0.47	2.88	-4.53	21.13
Manulife Saham Andalan	2,449.57	-0.73	-2.09	22.25	65.81
Manulife Institutional Equity Fund	2,025.83	-0.63	-0.57	43.81	97.78
Manulife Saham Syariah Global Dividen Dolar AS-Kelas A1*	1,123.5	-0.87	-1.88	4.63	13.06
Manulife Saham SMC Plus	721.66	0.79	5.50	-4.07	33.43
Manulife Greater Indonesia Fund (USD)	1,366.5	-0.79	-1.96	20.04	71.43
Manulife Saham Syariah Asia Pasifik Dollar AS (USD)	1,495.9	-0.31	3.48	-0.40	15.45
Manulife Saham Syariah Golden Asia Dolar AS Kelas A1 (USD)	1,035.5	0.07	2.73	-1.05	N/A
Manulife Dana Campuran II	2,726.27	-0.15	1.31	-0.33	15.79
Manulife Dana Tumbuh Berimbang	1,935.61	-0.06	1.44	-2.82	10.05
Manulife Pendapatan Bulanan II	1,172.41	-0.09	0.40	2.67	5.11
Manulife Syariah Sukuk Indonesia	1,107.00	-0.04	0.37	3.29	5.39
Manulife Obligasi Unggulan-Kelas A	2,966.63	-0.07	-1.59	4.08	6.45
Manulife Obligasi Negara Indonesia II-Kelas A	2,670.70	-0.21	1.19	1.53	8.38
Manulife Dana Tetap Pemerintah	2,697.07	-0.22	1.30	1.10	9.07
Manulife USD Fixed Income Fund (USD)	1,234.6	-0.08	0.00	0.05	0.82
Manulife Dana Kas II	1,604.00	0.01	0.24	2.34	3.69
Manulife Dana Kas Syariah	1,155.43	0.00	0.21	1.99	3.44

*Menggunakan data penutupan tanggal 20 September 2021

Catatan: Penulisan angka pada publikasi ini menggunakan format Bahasa Inggris. Sumber: Bloomberg.

Investment Daily Bread

22-09-2021