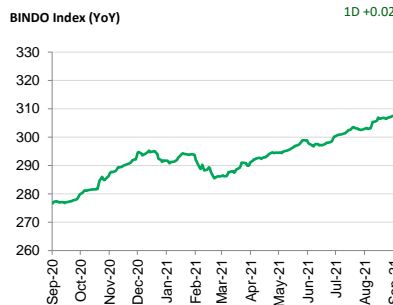
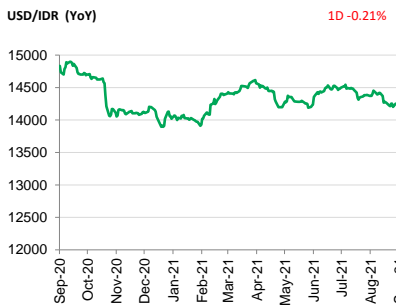
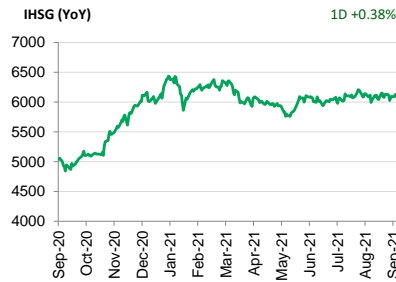


Investment Daily Bread

20-09-2021



Global – Bursa saham Amerika Serikat ditutup lebih rendah – S&P 500 turun 0.91%, Dow Jones turun 0.48% dan Nasdaq turun 0.91% – di mana indeks S&P 500 ditutup pada level terendah dalam hampir sebulan dibebani sentimen pertemuan Fed pekan ini dan *triple witching* yakni berakhirnya batas waktu *stock options*, *index options* dan *index futures* secara bersamaan pada hari Jumat ketiga di bulan September yang secara historis dapat meningkatkan volatilitas perdagangan di pasar finansial. Sementara itu Jerome Powell siap mencalonkan kembali sebagai ketua Fed, 90% ekonom yang disurvei oleh Bloomberg memperkirakan bahwa Presiden Biden akan mempertahankan Powell sebagai ketua Fed. Imbal hasil UST 10 tahun naik ke level 1.36%. University of Michigan Sentiment (Sep P) lebih rendah dibandingkan estimasi sebesar 71.0.

Asia – Bursa saham Asia menguat didorong kenaikan pasar saham China dan Hong Kong menyusul penurunan selama empat hari berturut-turut, MSCI Asia Pacific naik 0.25%. Sektor teknologi memimpin penguatan pasar saham Asia, dipimpin oleh Tencent dan Alibaba.

Indonesia – IHSG berhasil menguat dan ditutup pada zona hijau, naik 0.38%. Investor asing kembali membukukan pembelian bersih senilai IDR597.37 miliar. Imbal hasil obligasi pemerintah IDR tenor 10 tahun naik ke level 6.14%.

PENGUNGKAPAN DAN SANGGAHAN

INVESTASI MELALUI REKSA DANA MENGANDUNG RISIKO. CALON INVESTOR WAJIB MEMBACA DAN MEMAHAMI PROSPEKTUS SEBELUM MEMUTUSKAN UNTUK BERINVESTASI MELALUI REKSA DANA. KINERJA MASA LALU TIDAK MENCERMINKAN KINERJA MASA DATANG.

Dokumen ini disusun berdasarkan informasi dari sumber yang dapat dipercaya oleh PT Manulife Aset Manajemen Indonesia. PT Manulife Aset Manajemen Indonesia tidak menjamin keakuratan, kecukupan, atau kelengkapan informasi dan materi yang diberikan. Meskipun dokumen ini telah dipersiapkan dengan seksama, PT Manulife Aset Manajemen Indonesia tidak bertanggung jawab atas segala konsekuensi hukum dan keuangan yang timbul, baik terhadap atau diderita oleh orang atau pihak apapun dan dengan cara apapun yang dianggap sebagai akibat dari tindakan yang dilakukan atas dasar keseluruhan atau sebagian dari dokumen ini.

Reksa Dana Manulife adalah reksa dana domestik yang ditawarkan dan dikelola oleh PT Manulife Aset Manajemen Indonesia. Penawaran reksa dana tidak didaftarkan sesuai dengan hukum dan peraturan lainnya selain yang berlaku di Indonesia. Investasi pada reksa dana bukan merupakan deposito maupun investasi yang dijamin atau diasuransikan oleh PT Manulife Aset Manajemen Indonesia atau afiliasinya, dan tidak terbebas dari risiko investasi, termasuk di dalamnya kemungkinan berkurangnya nilai awal investasi. Nilai unit penyertaan reksa dana serta hasil investasinya dapat naik atau turun. Kinerja masa lalu tidak mencerminkan kinerja masa datang, dan semua perkiraan yang dibuat hanya sebagai indikasi masa datang, bukan merupakan kinerja sebenarnya dari reksa dana. PT Manulife Aset Manajemen Indonesia adalah perusahaan Manajer Investasi dengan izin dari Bapepam No. Kep-07/PM/MI/1997 tertanggal 21 Agustus 1997.

Seluruh informasi terkini mengenai PT Manulife Aset Manajemen Indonesia serta produk-produk dan layanannya dapat diakses di www.reksadana-manulife.com. PT Manulife Aset Manajemen Indonesia adalah bagian dari Manulife Investment Management. Informasi selengkapnya mengenai Manulife Investment Management dapat ditemukan di www.manulifeinvestment.com. Manulife Investment Management, Manulife, dan desain logo Manulife adalah merk terdaftar dari Manufacturers Life Insurance Company dan digunakan oleh Manulife dan afiliasinya.

Indikator Utama	Terakhir	Perubahan (%)			
		1D	1M	YTD	1Y
JCI Index	6,133.25	0.38	0.74	2.58	21.73
LQ45 Index	862.44	-0.03	1.12	-7.75	11.20
Indonesia Sharia Index	175.66	0.09	0.87	-1.03	19.83
IDX SMC Likuid	336.50	-0.64	6.49	-0.37	40.16
BINDO Index	307.57	0.02	1.53	4.37	11.17
FTSE Shariah Asia Pacific ex Japan Index	4,140.57	-0.07	1.37	3.32	25.03
IDX 80 Index	124.26	0.02	2.16	-7.88	12.26
FTSE Shariah All World Index	3,406.06	-0.80	-0.38	11.60	26.43
Shanghai SE Composite Index	3,613.97	0.19	4.84	4.06	10.50
S&P 500 Index	4,432.99	-0.91	-0.34	18.02	32.05
MSCI Asia Pacific Index	203.32	0.25	3.90	1.70	17.48
USD/IDR	14,223.00	-0.21	1.04	-1.23	4.11
Crude Oil	71.97	-0.88	8.08	48.33	75.67

Produk Reksa Dana Manulife	NAB Terakhir	Kinerja (%)			
		1D	1M	YTD	1Y
Manulife Dana Saham-Kelas A	11,018.39	0.03	-0.31	-0.91	23.10
Manulife Syariah Sektoral Amanah-Kelas A	3,468.45	-0.29	3.15	-3.59	21.22
Manulife Saham Andalan	2,494.75	0.29	-0.20	24.51	67.65
Manulife Institutional Equity Fund	2,065.32	-0.03	1.57	46.61	100.14
Manulife Saham Syariah Global Dividen Dolar AS-Kelas A1*	1,149.2	0.43	-1.04	7.02	14.50
Manulife Saham SMC Plus	726.60	-0.89	4.62	-3.41	33.63
Manulife Greater Indonesia Fund (USD)	1,392.0	0.34	-0.09	22.28	74.98
Manulife Saham Syariah Asia Pasifik Dollar AS (USD)	1,512.0	-0.22	0.84	0.67	16.46
Manulife Saham Syariah Golden Asia Dolar AS Kelas A1 (USD)	1,050.9	0.55	0.75	0.42	N/A
Manulife Dana Campuran II	2,743.50	-0.06	1.63	0.30	14.59
Manulife Dana Tumbuh Berimbang	1,948.12	-0.10	1.62	-2.19	9.98
Manulife Pendapatan Bulanan II	1,173.08	-0.01	0.54	2.73	5.19
Manulife Syariah Sukuk Indonesia	1,106.57	-0.01	0.41	3.25	5.32
Manulife Obligasi Unggulan-Kelas A	2,966.53	-0.01	-1.51	4.07	7.61
Manulife Obligasi Negara Indonesia II-Kelas A	2,674.79	-0.03	1.41	1.68	8.67
Manulife Dana Tetap Pemerintah	2,702.56	-0.02	1.55	1.31	9.48
Manulife USD Fixed Income Fund (USD)	1,236.3	-0.03	0.23	0.19	0.96
Manulife Dana Kas II	1,603.54	0.01	0.24	2.31	3.71
Manulife Dana Kas Syariah	1,154.95	0.00	0.20	1.95	3.48

*Menggunakan data penutupan tanggal 16 September 2021

Catatan: Penulisan angka pada publikasi ini menggunakan format Bahasa Inggris. Sumber: Bloomberg.