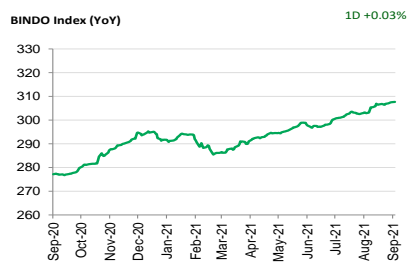
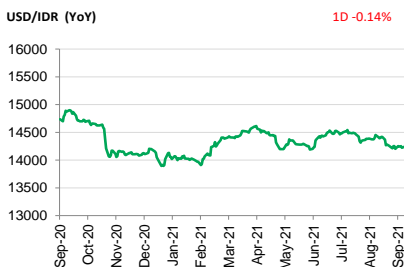
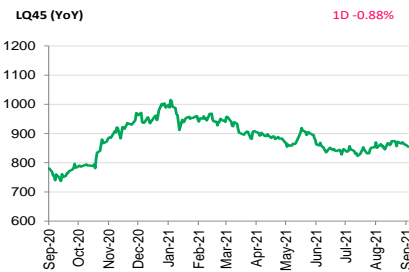
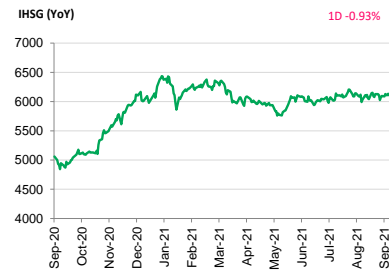


Investment Daily Bread

21-09-2021



Global – Indeks S&P 500 mengalami penurunan terdalam dalam empat bulan di tengah kekhawatiran masalah keuangan Evergrande akan memicu penularan yang luas, S&P 500 turun 1.70%. Tingginya valuasi pasar saham Amerika Serikat mendorong aksi *flight to safety* pelaku pasar untuk keluar sementara dari pasar saham. Imbal hasil UST 10 tahun turun menjadi 1.31% dari penutupan hari sebelumnya 1.36%.

Asia – Bursa saham Asia turun dipimpin oleh aksi jual yang terjadi di pasar saham Hong Kong di tengah kekhawatiran regulasi yang lebih ketat pada sektor properti dan ketakutan penularan krisis utang Evergrande, MSCI Asia Pacific turun 1.01%. Pasar saham China, Jepang, Taiwan dan Korea Selatan ditutup libur.

Indonesia – Aksi jual investor asing menekan bursa saham Indonesia, IHSG turun 0.93% di mana investor asing membukukan penjualan bersih senilai IDR243.56 miliar. Imbal hasil obligasi pemerintah IDR tenor 10 tahun naik ke level 6.16%.

Indikator Utama	Terakhir	Perubahan (%)			
		1D	1M	YTD	1Y
JCI Index	6,076.32	-0.93	0.76	1.63	20.10
LQ45 Index	854.83	-0.88	-0.02	-8.56	9.55
Indonesia Shariah Index	173.54	-1.20	0.89	-2.22	17.21
IDX SMC Likuid	330.68	-1.73	5.97	-2.10	35.67
BINDO Index	307.68	0.03	1.58	4.41	11.01
FTSE Shariah Asia Pacific ex Japan Index	4,087.88	-1.27	3.09	2.01	22.67
IDX 80 Index	122.79	-1.19	1.15	-8.98	10.11
FTSE Shariah All World Index	3,360.35	-1.34	-0.39	10.10	25.18
Shanghai SE Composite Index	3,613.97	0.00	5.45	4.06	8.26
S&P 500 Index	4,357.73	-1.70	-1.89	16.02	31.28
MSCI Asia Pacific Index	201.26	-1.01	5.39	0.67	15.73
USD/IDR	14,243.00	-0.14	1.45	-1.37	3.34
Crude Oil	70.29	-2.33	12.79	44.87	70.98

Produk Reksa Dana Manulife	NAB Terakhir	Kinerja (%)			
		1D	1M	YTD	1Y
Manulife Dana Saham-Kelas A	10,924.23	-0.85	-1.15	-1.75	21.25
Manulife Syariah Sektorial Amanah-Kelas A	3,418.35	-1.44	2.40	-4.98	18.67
Manulife Saham Andalan	2,467.49	-1.09	-1.38	23.14	64.09
Manulife Institutional Equity Fund	2,038.77	-1.29	0.06	44.73	95.61
Manulife Saham Syariah Global Dividen Dolar AS-Kelas A1*	1,133.4	-1.37	-1.00	5.55	14.06
Manulife Saham SMC Plus	716.02	-1.46	4.67	-4.82	30.04
Manulife Greater Indonesia Fund (USD)	1,377.4	-1.05	-1.18	20.99	70.26
Manulife Saham Syariah Asia Pasifik Dollar AS (USD)	1,500.6	-0.75	3.80	-0.09	14.95
Manulife Saham Syariah Golden Asia Dollar AS Kelas A1 (USD)	1,034.8	-1.53	2.66	-1.12	N/A
Manulife Dana Campuran II	2,730.47	-0.47	1.47	-0.18	14.95
Manulife Dana Tumbuh Berimbang	1,936.72	-0.59	1.49	-2.76	9.00
Manulife Pendapatan Bulanan II	1,173.42	0.03	0.48	2.76	5.13
Manulife Syariah Sukuk Indonesia	1,107.39	0.07	0.41	3.33	5.30
Manulife Obligasi Unggulan-Kelas A	2,968.56	0.07	-1.52	4.14	6.89
Manulife Obligasi Negara Indonesia II-Kelas A	2,676.20	0.05	1.40	1.74	8.65
Manulife Dana Tetap Pemerintah	2,702.98	0.02	1.52	1.32	9.39
Manulife USD Fixed Income Fund (USD)	1,235.6	-0.06	0.08	0.13	0.91
Manulife Dana Kas II	1,603.90	0.02	0.24	2.33	3.73
Manulife Dana Kas Syariah	1,155.40	0.04	0.21	1.99	3.51

*Menggunakan data penutupan tanggal 17 September 2021

Catatan: Penulisan angka pada publikasi ini menggunakan format Bahasa Inggris. Sumber: Bloomberg.

PENGUNGKAPAN DAN SANGGAHAN

INVESTASI MELALUI REKSA DANA MENDUNGUNG RISIKO. CALON INVESTOR WAJIB MEMBACA DAN MEMAHAMI PROSPEKTUS SEBELUM MEMUTUSKAN UNTUK BERINVESTASI MELALUI REKSA DANA. KINERJA MASA LALU TIDAK MENCERMINKAN KINERJA MASA DATANG.

Dokumen ini disusun berdasarkan informasi dari sumber yang dapat dipercaya oleh PT Manulife Aset Manajemen Indonesia. PT Manulife Aset Manajemen Indonesia tidak menjamin keakuratan, kecukupan, atau kelengkapan informasi dan materi yang diberikan. Meskipun dokumen ini telah dipersiapkan dengan seksama, PT Manulife Aset Manajemen Indonesia tidak bertanggung jawab atas segala konsekuensi hukum dan keuangan yang timbul, baik terhadap atau diderita oleh orang atau pihak apapun dan dengan cara apapun yang dianggap sebagai akibat dari tindakan yang dilakukan atas dasar keseluruhan atau sebagian dari dokumen ini.

Reksa Dana Manulife adalah reksa dana domestik yang ditawarkan dan dikelola oleh PT Manulife Aset Manajemen Indonesia. Penawaran reksa dana tidak didaftarkan sesuai dengan hukum dan peraturan lainnya selain yang berlaku di Indonesia. Investasi pada reksa dana bukan merupakan deposito maupun investasi yang dijamin atau diasuransikan oleh PT Manulife Aset Manajemen Indonesia atau afiliasinya, dan tidak terbebas dari risiko investasi, termasuk di dalamnya kemungkinan berkurangnya nilai awal investasi. Nilai unit penyertaan reksa dana serta hasil investasinya dapat naik atau turun. Kinerja masa lalu tidak mencerminkan kinerja masa datang, dan semua perkiraan yang dibuat hanya sebagai indikasi masa datang, bukan merupakan kinerja sebenarnya dari reksa dana. PT Manulife Aset Manajemen Indonesia adalah perusahaan Manajer Investasi dengan izin dari Bapepam No. Kep-07/PM/ML/1997 tertanggal 21 Agustus 1997.

Seluruh informasi terkini mengenai PT Manulife Aset Manajemen Indonesia serta produk-produk dan layanannya dapat diakses di www.reksadana-manulife.com. PT Manulife Aset Manajemen Indonesia adalah bagian dari Manulife Investment Management. Informasi selengkapnya mengenai Manulife Investment Management dapat ditemukan di www.manulifeinvestmentmgt.com. Manulife Investment Management, Manulife, dan desain logo Manulife adalah merk terdaftar dari Manufacturers Life Insurance Company dan digunakan oleh Manulife dan afiliasinya.