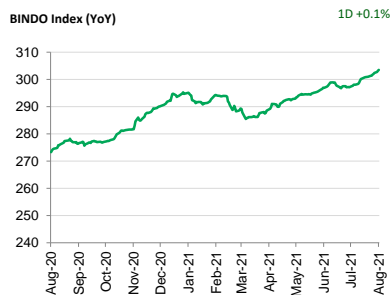
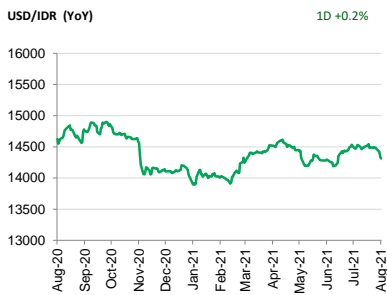
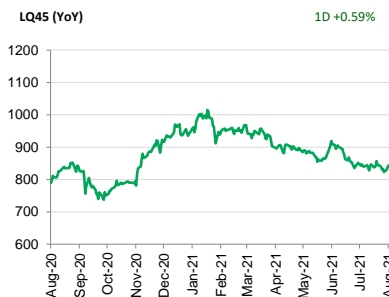
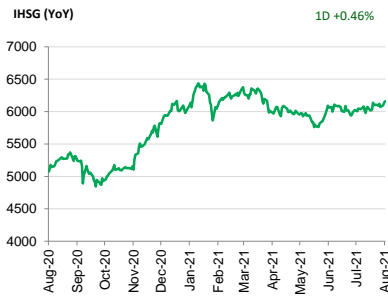


Investment Daily Bread

05-08-2021



Global – Pasar saham AS melemah setelah Wakil Gubernur The Fed Richard Clarida mengatakan The Fed dapat mulai mengurangi stimulus, dimulai dengan pengumuman *tapering* di akhir 2021 dan kenaikan suku bunga di 2023. Di sisi lain Clarida berpendapat naiknya kasus COVID-19 menjadi risiko terhadap *outlook* tersebut. Indeks S&P 500 ditutup turun 0.46% dan imbal hasil UST 10Y naik dari 1.17% ke 1.18%. Sementara itu data ekonomi yang dirilis di AS adalah ADP employment change mencatat 330 ribu pekerja baru di Juli, lebih rendah dari ekspektasi 690 ribu.

Asia – Pasar saham China menguat setelah media China yang sebelumnya mengkritik industri game mengeluarkan artikel baru yang lebih lunak. Saham sektor video game *rebound* pasca artikel tersebut dan indeks CSI 300 menguat 0.9%. Penguatan juga terjadi di pasar Korea Selatan dan Taiwan didukung penguatan saham semikonduktor. Secara keseluruhan indeks MSCI Asia Pacific ditutup naik 0.27%. Data Caixin PMI jasa China naik ke 54.9 di Juli dari sebelumnya 50.3.

Indonesia – IHSG menguat 0.46% dengan investor asing mencatat pembelian bersih IDR359 miliar. Pasar obligasi juga ditutup naik 0.10% dengan imbal hasil obligasi pemerintah 10Y turun dari 6.26% ke 6.25%. Pasar menantikan data PDB Indonesia Q2, di mana konsensus memperkirakan pertumbuhan 6.72% YoY.

PENGUNGKAPAN DAN SANGGAHAN

INVESTASI MELALUI REKSA DANA MENGANDUNG RISIKO. CALON INVESTOR WAJIB MEMBACA DAN MEMAHAMI PROSPEKTUS SEBELUM MEMUTUSKAN UNTUK BERINVESTASI MELALUI REKSA DANA. KINERJA MASA LALU TIDAK MENCERMINKAN KINERJA MASA DATANG.

Dokumen ini disusun berdasarkan informasi dari sumber yang dapat dipercaya oleh PT Manulife Aset Manajemen Indonesia. PT Manulife Aset Manajemen Indonesia tidak menjamin keakuratan, kecukupan, atau kelengkapan informasi dan materi yang diberikan. Meskipun dokumen ini telah dipersiapkan dengan seksama, PT Manulife Aset Manajemen Indonesia tidak bertanggung jawab atas segala konsekuensi hukum dan keuangan yang timbul, baik terhadap atau diderita oleh orang atau pihak apapun dan dengan cara apapun yang dianggap sebagai akibat dari tindakan yang dilakukan atas dasar keseluruhan atau sebagian dari dokumen ini.

Reksa Dana Manulife adalah reksa dana domestik yang ditawarkan dan dikelola oleh PT Manulife Aset Manajemen Indonesia. Penawaran reksa dana tidak didaftarkan sesuai dengan hukum dan peraturan lainnya selain yang berlaku di Indonesia. Investasi pada reksa dana bukan merupakan deposito maupun investasi yang dijamin atau diasuransikan oleh PT Manulife Aset Manajemen Indonesia atau afiliasinya, dan tidak terbebas dari risiko investasi, termasuk di dalamnya kemungkinan berkurangnya nilai awal investasi. Nilai unit penyertaan reksa dana serta hasil investasinya dapat naik atau turun. Kinerja masa lalu tidak mencerminkan kinerja masa datang, dan semua perkiraan yang dibuat hanya sebagai indikasi masa datang, bukan merupakan kinerja sebenarnya dari reksa dana. PT Manulife Aset Manajemen Indonesia adalah perusahaan Manajer Investasi dengan izin dari Bapepam No. Kep-07/PM/MI/1997 tertanggal 21 Agustus 1997.

Seluruh informasi terkini mengenai PT Manulife Aset Manajemen Indonesia serta produk-produk dan layanannya dapat diakses di www.reksadana-manulife.com. PT Manulife Aset Manajemen Indonesia adalah bagian dari Manulife Investment Management. Informasi selengkapnya mengenai Manulife Investment Management dapat ditemukan di www.manulifeinvestmentmtg.com. Manulife Investment Management, Manulife, dan desain logo Manulife adalah merk terdaftar dari Manufacturers Life Insurance Company dan digunakan oleh Manulife dan afiliasinya.

Indikator Utama	Terakhir	Perubahan (%)			
		1D	1M	YTD	1Y
JCI Index	6,159.04	0.46	2.26	3.01	21.36
LQ45 Index	843.46	0.59	-0.95	-9.78	6.78
Indonesia Sharia Index	176.94	0.11	2.11	-0.31	19.59
IDX SMC Likuid	320.12	0.86	1.68	-5.22	30.99
BINDO Index	303.51	0.10	2.14	2.99	11.05
FTSE Shariah Asia Pacific ex Japan Index	4,273.62	1.13	0.78	6.64	32.30
IDX 80 Index	121.03	0.53	-0.99	-10.28	7.82
FTSE Shariah All World Index	3,432.41	-0.03	1.90	12.46	31.29
Shanghai SE Composite Index	3,477.22	0.85	-1.18	0.12	3.13
S&P 500 Index	4,402.66	-0.46	1.16	17.21	33.15
MSCI Asia Pacific Index	201.17	0.27	-2.37	0.63	19.51
USD/IDR	14,313.00	0.20	1.51	-1.87	2.13
Crude Oil	68.15	-3.42	-9.33	40.46	63.43

Produk Reksa Dana Manulife	NAB Terakhir	Kinerja (%)			
		1D	1M	YTD	1Y
Manulife Dana Saham-Kelas A	10,961.09	0.39	4.02	-1.42	21.78
Manulife Syariah Sektorial Amanah-Kelas A	3,374.57	0.52	1.22	-6.20	17.70
Manulife Saham Andalan	2,552.96	0.03	6.93	27.41	71.37
Manulife Institutional Equity Fund	2,005.71	-0.07	11.69	42.38	93.81
Manulife Saham Syariah Global Dividen Dolar AS-Kelas A1*	1,1693	0.79	0.26	8.89	19.38
Manulife Saham SMC Plus	717.81	0.42	1.29	-4.58	30.81
Manulife Greater Indonesia Fund (USD)	1,4211	0.37	7.82	24.83	76.93
Manulife Saham Syariah Asia Pasifik Dollar AS (USD)	1,5410	0.92	0.44	2.60	21.60
Manulife Saham Syariah Golden Asia Dolar AS Kelas A1 (USD)	1,0597	0.56	-1.51	1.26	N/A
Manulife Dana Campuran II	2,729.69	0.27	1.34	-0.21	13.68
Manulife Dana Tumbuh Berimbang	1,942.04	0.30	1.08	-2.49	9.48
Manulife Pendapatan Bulanan II	1,173.49	0.06	0.96	2.30	6.39
Manulife Syariah Sukuk Indonesia	1,109.48	0.09	0.90	2.80	6.88
Manulife Obligasi Unggulan-Kelas A	3,015.24	0.09	1.09	3.41	3.56
Manulife Obligasi Negara Indonesia II-Kelas A	2,647.99	0.10	1.80	0.66	8.20
Manulife Dana Tetap Pemerintah	2,671.52	0.10	1.84	0.14	8.60
Manulife USD Fixed Income Fund (USD)	1,2340	0.02	0.25	0.00	1.07
Manulife Dana Kas II	1,598.35	0.01	0.25	1.98	3.97
Manulife Dana Kas Syariah	1,151.79	0.01	0.21	1.67	3.88

*Menggunakan data penutupan 3 Agustus 2021

Catatan: Penulisan angka pada publikasi ini menggunakan format Bahasa Inggris. Sumber: Bloomberg.