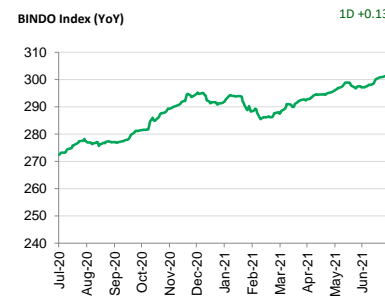
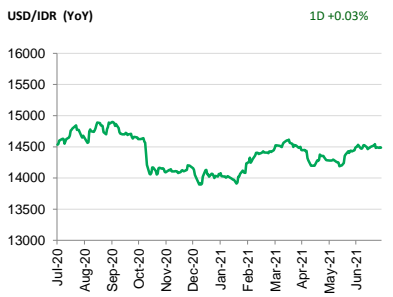
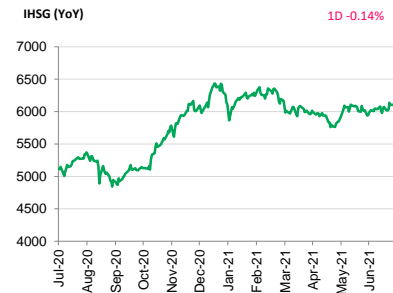


Investment Daily Bread

29-07-2021



Global – Bursa saham Amerika Serikat ditutup variatif – S&P 500 turun 0.02%, Dow Jones turun 0.36% dan Nasdaq menguat 0.70% – setelah Federal Reserve membiarkan suku bunga tidak berubah dan mempertahankan pembelian aset senilai USD120 miliar per bulan. Fed menyatakan bahwa walaupun perkembangan ekonomi semakin mendukung kondisi untuk mengurangi pembelian obligasi namun mereka masih akan menunggu hingga ada kemajuan substansial lebih lanjut pada tenaga kerja dan inflasi. Powel mengatakan bahwa pejabat Fed telah membahas mekanisme pengurangan pembelian aset termasuk kecepatan dan komposisinya, dan menjanjikan akan banyak peringatan terlebih dahulu sebelum akhirnya memutuskan untuk mengurangi pembeliannya. Fed kembali menegaskan bahwa kenaikan inflasi bersifat sementara dan sektor yang paling terkena dampak pandemi menunjukkan peningkatan namun belum sepenuhnya pulih. Imbal hasil UST 10 tahun turun ke level 1.23%.

Asia – Bursa saham Asia Pasifik *rebound* dari penurunan selama tiga harinya, MSCI Asia Pacific naik 0.14%. Pasar saham China menghentikan penurunan selama tiga harinya setelah media pemerintah China mencoba meningkatkan keyakinan pasar dengan menegaskan bahwa kebijakan yang diambil pada *platform* internet dan pendidikan swasta merupakan suatu yang ditargetkan dan tidak bermaksud untuk menyerang sektor lainnya. Hang Seng Index *rebound* 1.54%.

Indonesia – IHSG melemah di hari kedua, turun 0.14% dimana investor asing membukukan penjualan bersih senilai IDR328.87 miliar. Imbal hasil obligasi pemerintah IDR tenor 10 tahun bertahan di level 6.31%.

PENGUNGKAPAN DAN SANGGAHAN

INVESTASI MELALUI REKSA DANA MENGANDUNG RISIKO. CALON INVESTOR WAJIB MEMBACA DAN MEMAHAMI PROSPEKTUS SEBELUM MEMUTUSKAN UNTUK BERINVESTASI MELALUI REKSA DANA. KINERJA MASA LALU TIDAK MENCERMINKAN KINERJA MASA DATANG.

Dokumen ini disusun berdasarkan informasi dari sumber yang dapat dipercaya oleh PT Manulife Aset Manajemen Indonesia. PT Manulife Aset Manajemen Indonesia tidak menjamin keakuratan, kecukupan, atau kelengkapan informasi dan materi yang diberikan. Meskipun dokumen ini telah dipersiapkan dengan seksama, PT Manulife Aset Manajemen Indonesia tidak bertanggung jawab atas segala konsekuensi hukum dan keuangan yang timbul, baik terhadap atau diderita oleh orang atau pihak apapun dan dengan cara apapun yang dianggap sebagai akibat dari tindakan yang dilakukan atas dasar keseluruhan atau sebagian dari dokumen ini.

Reksa Dana Manulife adalah reksa dana domestik yang ditawarkan dan dikelola oleh PT Manulife Aset Manajemen Indonesia. Penawaran reksa dana tidak didaftarkan sesuai dengan hukum dan peraturan lainnya selain yang berlaku di Indonesia. Investasi pada reksa dana bukan merupakan deposito maupun investasi yang dijamin atau diasuransikan oleh PT Manulife Aset Manajemen Indonesia atau afiliasinya, dan tidak terbebas dari risiko investasi, termasuk di dalamnya kemungkinan berkurangnya nilai awal investasi. Nilai unit penyertaan reksa dana serta hasil investasinya dapat naik atau turun. Kinerja masa lalu tidak mencerminkan kinerja masa datang, dan semua perkiraan yang dibuat hanya sebagai indikasi masa datang, bukan merupakan kinerja sebenarnya dari reksa dana. PT Manulife Aset Manajemen Indonesia adalah perusahaan Manajer Investasi dengan izin dari Bapepam No. Kep-07/PM/MI/1997 tertanggal 21 Agustus 1997.

Seluruh informasi terkini mengenai PT Manulife Aset Manajemen Indonesia serta produk-produk dan layanannya dapat diakses di www.reksadana-manulife.com. PT Manulife Aset Manajemen Indonesia adalah bagian dari Manulife Investment Management. Informasi selengkapnya mengenai Manulife Investment Management dapat ditemukan di www.manulifeinvestmentmgt.com. Manulife Investment Management, Manulife, dan desain logo Manulife adalah merk terdaftar dari Manufacturers Life Insurance Company dan digunakan oleh Manulife dan afiliasinya.

Indikator Utama	Terakhir	Perubahan (%)			
		1D	1M	YTD	1Y
JCI Index	6,088.52	-0.14	2.51	1.83	19.08
LQ45 Index	830.70	-0.85	-0.57	-11.14	3.88
Indonesia Sharia Index	175.34	-0.28	2.37	-1.21	17.43
IDX SMC Likuid	316.94	-0.16	2.77	-6.16	27.90
BINDO Index	301.77	0.13	1.42	2.40	10.75
FTSE Shariah Asia Pacific ex Japan Index	4,118.92	0.09	-4.18	2.78	28.63
IDX 80 Index	119.70	-0.64	0.14	-11.27	5.27
FTSE Shariah All World Index	3,365.98	0.07	0.30	10.28	30.92
Shanghai SE Composite Index	3,361.59	-0.58	-6.79	-3.21	4.14
S&P 500 Index	4,400.64	-0.02	2.56	17.16	36.73
MSCI Asia Pacific Index	196.44	0.14	-6.24	-1.74	17.17
USD/IDR	14,488.00	0.03	-0.30	-3.12	0.32
Crude Oil	72.39	1.03	-0.71	49.20	76.39

Produk Reksa Dana Manulife	NAB Terakhir	Kinerja (%)			
		1D	1M	YTD	1Y
Manulife Dana Saham-Kelas A	10,969.57	-0.15	6.30	-1.35	19.62
Manulife Syariah Sektoral Amanah-Kelas A	3,320.63	-0.70	0.63	-7.70	13.93
Manulife Saham Andalan	2,538.89	0.70	7.25	26.71	67.96
Manulife Institutional Equity Fund	2,000.34	0.95	12.94	42.00	90.61
Manulife Saham Syariah Global Dividen Dolar AS-Kelas A1*	1,144.2	-0.35	-1.93	6.56	19.26
Manulife Saham SMC Plus	713.95	-0.01	2.38	-5.09	29.28
Manulife Greater Indonesia Fund (USD)	1,407.8	0.68	7.18	23.66	70.83
Manulife Saham Syariah Asia Pasifik Dollar AS (USD)	1,487.4	-0.37	-3.96	-0.97	17.97
Manulife Saham Syariah Golden Asia Dolar AS Kelas A1 (USD)	1,012.3	0.51	-7.00	-3.27	N/A
Manulife Dana Campuran II	2,717.32	0.00	1.65	-0.66	11.86
Manulife Dana Tumbuh Berimbang	1,933.60	-0.04	1.58	-2.92	8.08
Manulife Pendapatan Bulanan II	1,169.33	0.04	0.58	1.94	6.22
Manulife Syariah Sukuk Indonesia	1,105.60	0.03	0.56	2.44	6.34
Manulife Obligasi Unggulan-Kelas A	3,003.88	0.03	0.74	3.02	4.37
Manulife Obligasi Negara Indonesia II-Kelas A	2,633.86	0.05	1.08	0.13	7.75
Manulife Dana Tetap Pemerintah	2,656.22	0.03	1.10	-0.43	8.02
Manulife USD Fixed Income Fund (USD)	1,232.6	-0.09	0.17	-0.11	1.30
Manulife Dana Kas II	1,597.62	0.01	0.24	1.93	4.01
Manulife Dana Kas Syariah	1,151.35	0.01	0.20	1.63	3.95

*Menggunakan data penutupan tanggal 27 Juli 2021

Catatan: Penulisan angka pada publikasi ini menggunakan format Bahasa Inggris. Sumber: Bloomberg.