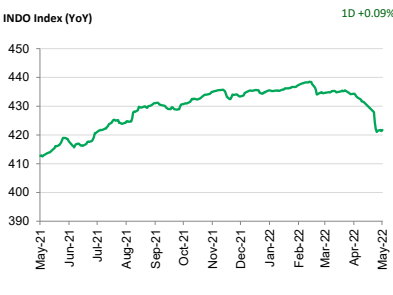
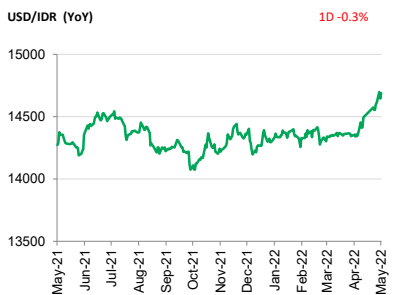
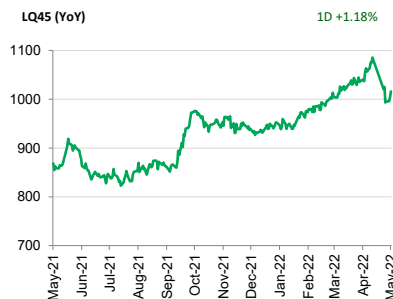
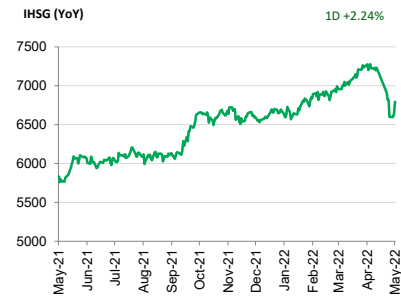


Investment Daily Bread

19-05-2022



Global – Pasar saham Amerika Serikat melemah setelah laporan *earnings* dari perusahaan ritel Target dan Walmart mengindikasikan tekanan dari kenaikan harga energi dan disrupsi rantai pasokan yang mempengaruhi profitabilitas. Indeks S&P 500 melemah 4.04% dan indeks Nasdaq melemah 4.73%. Imbal hasil UST 10Y turun dari 2.98% ke 2.88%.

Asia – Pasar saham kawasan Asia menguat merespon data penjualan ritel AS yang membaik. Indeks MSCI Asia Pacific ditutup naik 0.91%. Sementara itu Vice Premier China Liu He menyatakan pemerintah China akan mendukung perusahaan *digital economy*. Pernyataan tersebut dipandang sebagai sinyal bahwa pemerintah China akan mengurangi tekanan terhadap perusahaan sektor teknologi.

Indonesia – IHSG menguat 2.24% didukung kinerja sektor teknologi dan material. Sementara investor asing mencatat penjualan bersih IDR281 miliar. Pasar obligasi ditutup naik 0.09% dengan imbal hasil obligasi pemerintah 10Y turun dari 7.33% ke 7.32%.

PENGUNGKAPAN DAN SANGGAHAN

INVESTASI MELALUI REKSA DANA MENGANDUNG RISIKO. CALON INVESTOR WAJIB MEMBACA DAN MEMAHAMI PROSPEKTUS SEBELUM MEMUTUSKAN UNTUK BERINVESTASI MELALUI REKSA DANA. KINERJA MASA LALU TIDAK MENCERMINKAN KINERJA MASA DATANG.

Dokumen ini disusun berdasarkan informasi dari sumber yang dapat dipercaya oleh PT Manulife Aset Manajemen Indonesia. PT Manulife Aset Manajemen Indonesia tidak menjamin keakuratan, kecukupan, atau kelengkapan informasi dan materi yang diberikan. Meskipun dokumen ini telah dipersiapkan dengan seksama, PT Manulife Aset Manajemen Indonesia tidak bertanggung jawab atas segala konsekuensi hukum dan keuangan yang timbul, baik terhadap atau diderita oleh orang atau pihak apapun dan dengan cara apapun yang dianggap sebagai akibat dari tindakan yang dilakukan atas dasar keseluruhan atau sebagian dari dokumen ini.

Reksa Dana Manulife adalah reksa dana domestik yang ditawarkan dan dikelola oleh PT Manulife Aset Manajemen Indonesia. Penawaran reksa dana tidak didaftarkan sesuai dengan hukum dan peraturan lainnya selain yang berlaku di Indonesia. Investasi pada reksa dana bukan merupakan deposito maupun investasi yang dijamin atau diasuransikan oleh PT Manulife Aset Manajemen Indonesia atau afiliasinya, dan tidak terbebas dari risiko investasi, termasuk di dalamnya kemungkinan berkurangnya nilai awal investasi. Nilai unit penyertaan reksa dana serta hasil investasinya dapat naik atau turun. Kinerja masa lalu tidak mencerminkan kinerja masa datang, dan semua perkiraan yang dibuat hanya sebagai indikasi masa datang, bukan merupakan kinerja sebenarnya dari reksa dana. PT Manulife Aset Manajemen Indonesia adalah perusahaan Manajer Investasi dengan izin dari Bapepam No. Kep-07/PM/MI/1997 tertanggal 21 Agustus 1997.

Seluruh informasi terkini mengenai PT Manulife Aset Manajemen Indonesia serta produk-produk dan layanannya dapat diakses di www.reksadana-manulife.com. PT Manulife Aset Manajemen Indonesia adalah bagian dari Manulife Investment Management. Informasi selengkapnya mengenai Manulife Investment Management dapat ditemukan di www.manulifeinvestmentmtg.com. Manulife Investment Management, Manulife, dan desain logo Manulife adalah merk terdaftar dari Manufacturers Life Insurance Company dan digunakan oleh Manulife dan afiliasinya.

Indikator Utama	Terakhir	Perubahan (%)			
		1D	1M	YTD	1Y
JCI Index	6,793.41	2.24	-6.62	3.22	16.44
LQ45 Index	1,016.00	1.18	-2.40	9.08	17.00
Indonesia Sharia Index	201.83	0.54	-2.37	6.78	17.30
IDX SMC Likuid	370.77	0.61	-3.17	4.03	12.92
BINDO Index	421.75	0.09	-2.90	-3.12	2.18
FTSE Shariah Asia Pacific ex Japan Index	3,513.12	1.11	-5.87	-13.55	-15.64
IDX 80 Index	143.45	1.10	-2.33	9.16	14.82
FTSE Shariah All World Index	3,043.62	-2.25	-8.02	-15.09	-6.63
Shanghai SE Composite Index	3,085.98	-0.25	-3.43	-15.22	-12.55
S&P 500 Index	3,923.68	-4.04	-10.66	-17.68	-4.95
MSCI Asia Pacific Index	164.56	0.91	-4.46	-14.79	-19.59
USD/IDR	14,689.00	-0.30	-2.32	-2.99	-2.91
Crude Oil	109.59	-2.50	1.28	45.71	67.34

Produk Reksa Dana Manulife	NAB Terakhir	Kinerja (%)			
		1D	1M	YTD	1Y
Manulife Dana Saham-Kelas A	11,767.18	1.98	-4.82	2.99	11.60
Manulife Syariah Sektoral Amanah-Kelas A	3,689.53	0.27	-3.59	5.53	8.54
Manulife Saham Andalan	2,501.50	2.77	-8.00	-0.59	17.03
Manulife Institutional Equity Fund	2,377.28	3.12	-5.65	8.59	48.99
Manulife Saham Syariah Global Dividen Dolar AS-Kelas A1*	1,006.2	1.47	-4.35	-15.57	-13.12
Manulife Saham SMC Plus	751.26	0.41	-4.26	2.97	2.49
Manulife Greater Indonesia Fund (USD)	1,333.6	2.44	-8.35	-3.38	10.60
Manulife Saham Syariah Asia Pasifik Dollar AS (USD)*	1,271.2	1.77	-6.33	-15.95	-15.80
Manulife Saham Syariah Golden Asia Dollar AS Kelas A1 (USD)*	0,773.5	2.49	-6.16	-24.01	-25.63
Manulife Dana Campuran II	2,809.35	0.71	-4.23	0.53	4.14
Manulife Dana Tumbuh Berimbang	2,077.09	1.56	-4.48	4.22	7.46
Manulife Pendapatan Bulanan II	1,134.73	0.04	-1.95	-2.09	0.60
Manulife Syariah Sukuk Indonesia	1,072.46	0.01	-2.07	-1.75	1.82
Manulife Obligasi Unggulan-Kelas A	2,804.55	0.03	-2.20	-2.34	1.20
Manulife Obligasi Negara Indonesia II-Kelas A	2,559.12	0.10	-2.93	-4.37	-1.39
Manulife Dana Tetap Pemerintah	2,584.95	0.10	-2.88	-4.32	-1.17
Manulife USD Fixed Income Fund (USD)	1,140.4	-0.02	-1.89	-6.85	-6.97
Manulife Dana Kas II	1,626.79	0.01	0.14	0.78	2.42
Manulife Dana Kas Syariah	1,166.09	0.01	-0.06	0.38	1.77

*Menggunakan data penutupan 17 Mei 2022

Catatan: Penulisan angka pada publikasi ini menggunakan format Bahasa Inggris. Sumber: Bloomberg.