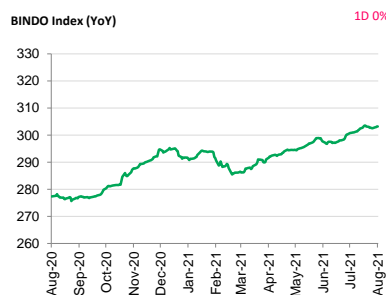
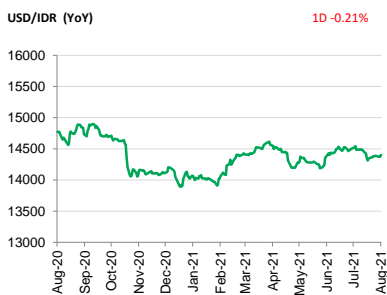
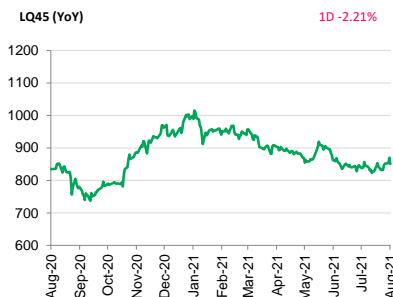
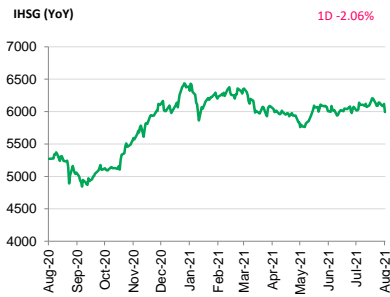


# Investment Daily Bread

20-08-2021



**Global** – Pasar saham Amerika Serikat bergerak fluktuatif di tengah volume perdagangan pasar yang sepi. Indeks S&P 500 ditutup naik 0.13% dan imbal hasil UST 10Y turun dari 1.26% ke 1.24%. Pasar menantikan simposium Jackson Hole The Fed pekan depan, setelah risalah rapat FOMC bulan Juli mengindikasikan *tapering* dapat dimulai akhir tahun ini. Data ekonomi yang dirilis adalah klaim pengangguran mingguan yang turun ke 348 ribu dari pekan lalu 375 ribu.

**Asia** – Pasar saham kawasan Asia melemah setelah The Fed mengindikasikan dapat memulai *tapering* akhir tahun ini. Selain itu kekhawatiran naiknya kasus COVID-19 dan perubahan regulasi China juga membayangi sentimen pasar. Indeks MSCI Asia Pacific ditutup turun 1.85% di mana sektor teknologi dan komoditas mencatat pelemahan terdalam.

**Indonesia** – Bank Indonesia mempertahankan suku bunga acuan pada 3.50% sesuai dengan ekspektasi pasar. BI menyatakan telah mempersiapkan rencana untuk memitigasi dampak dari Fed *tapering* untuk menghindari kondisi *tantrum* yang terjadi di 2013. IHSG melemah 2.06% dengan investor asing mencatat pembelian bersih IDR314 miliar. Pasar obligasi ditutup *flat* dengan imbal hasil obligasi pemerintah 10Y tetap pada 6.32%.

**PENGUNGKAPAN DAN SANGGAHAN**

INVESTASI MELALUI REKSA DANA MENGANDUNG RISIKO. CALON INVESTOR WAJIB MEMBACA DAN MEMAHAMI PROSPEKTUS SEBELUM MEMUTUSKAN UNTUK BERINVESTASI MELALUI REKSA DANA. KINERJA MASA LALU TIDAK MENCERMINKAN KINERJA MASA DATANG.

Dokumen ini disusun berdasarkan informasi dari sumber yang dapat dipercaya oleh PT Manulife Aset Manajemen Indonesia. PT Manulife Aset Manajemen Indonesia tidak menjamin keakuratan, kecukupan, atau kelengkapan informasi dan materi yang diberikan. Meskipun dokumen ini telah dipersiapkan dengan seksama, PT Manulife Aset Manajemen Indonesia tidak bertanggung jawab atas segala konsekuensi hukum dan keuangan yang timbul, baik terhadap atau diderita oleh orang atau pihak apapun dan dengan cara apapun yang dianggap sebagai akibat dari tindakan yang dilakukan atas dasar keseluruhan atau sebagian dari dokumen ini.

Reksa Dana Manulife adalah reksa dana domestik yang ditawarkan dan dikelola oleh PT Manulife Aset Manajemen Indonesia. Penawaran reksa dana tidak didaftarkan sesuai dengan hukum dan peraturan lainnya selain yang berlaku di Indonesia. Investasi pada reksa dana bukan merupakan deposito maupun investasi yang dijamin atau diasuransikan oleh PT Manulife Aset Manajemen Indonesia atau afiliasinya, dan tidak terbebas dari risiko investasi, termasuk di dalamnya kemungkinan berkurangnya nilai awal investasi. Nilai unit penyertaan reksa dana serta hasil investasinya dapat naik atau turun. Kinerja masa lalu tidak mencerminkan kinerja masa datang, dan semua perkiraan yang dibuat hanya sebagai indikasi masa datang, bukan merupakan kinerja sebenarnya dari reksa dana. PT Manulife Aset Manajemen Indonesia adalah perusahaan Manajer Investasi dengan izin dari Bapepam No. Kep-07/PM/MI/1997 tertanggal 21 Agustus 1997.

Seluruh informasi terkini mengenai PT Manulife Aset Manajemen Indonesia serta produk-produk dan layanannya dapat diakses di [www.reksadana-manulife.com](http://www.reksadana-manulife.com). PT Manulife Aset Manajemen Indonesia adalah bagian dari Manulife Investment Management. Informasi selengkapnya mengenai Manulife Investment Management dapat ditemukan di [www.manulifeinvestmentmtg.com](http://www.manulifeinvestmentmtg.com). Manulife Investment Management, Manulife, dan desain logo Manulife adalah merk terdaftar dari Manufacturers Life Insurance Company dan digunakan oleh Manulife dan afiliasinya.

Indikator Utama	Terakhir	Perubahan (%)			
		1D	1M	YTD	1Y
JCI Index	5,992.32	-2.06	-0.42	0.22	13.65
LQ45 Index	850.74	-2.21	1.53	-9.00	1.90
Indonesia Sharia Index	171.07	-1.82	-2.17	-3.62	12.51
IDX SMC Likuid	309.88	-2.37	-0.94	-8.26	20.89
BINDO Index	303.20	0.00	0.81	2.89	9.30
FTSE Syariah Asia Pacific ex Japan Index	4,008.86	-1.99	-4.38	0.04	21.81
IDX 80 Index	120.58	-2.33	0.08	-10.61	1.79
FTSE Syariah All World Index	3,369.60	-0.83	2.18	10.40	25.39
Shanghai SE Composite Index	3,465.56	-0.57	-2.08	-0.22	1.68
S&P 500 Index	4,405.80	0.13	3.46	17.30	30.55
MSCI Asia Pacific Index	192.83	-1.85	-4.64	-3.55	12.10
USD/IDR	14,403.00	-0.21	0.79	-2.51	2.50
Crude Oil	63.69	-2.70	-4.11	31.27	48.36

Produk Reksa Dana Manulife	NAB Terakhir	Kinerja (%)			
		1D	1M	YTD	1Y
Manulife Dana Saham-Kelas A	10,961.97	-2.07	1.69	-1.41	14.51
Manulife Syariah Sektorial Amanah-Kelas A	3,320.83	-1.75	-0.69	-7.69	11.44
Manulife Saham Andalan	2,471.08	-1.66	0.08	23.32	56.28
Manulife Institutional Equity Fund	2,005.83	-2.16	4.33	42.39	82.47
Manulife Saham Syariah Global Dividen Dolar AS-Kelas A1*	1,1561	-0.45	0.30	7.66	16.06
Manulife Saham SMC Plus	678.93	-2.24	-3.77	-9.75	18.33
Manulife Greater Indonesia Fund (USD)	1,3792	-1.61	1.00	21.15	62.53
Manulife Saham Syariah Asia Pasifik Dollar AS (USD)	1,4627	-1.29	-4.07	-2.61	13.81
Manulife Saham Syariah Golden Asia Dolar AS Kelas A1 (USD)	1,0199	-0.84	-5.02	-2.54	N/A
Manulife Dana Campuran II	2,681.24	-1.06	-0.75	-1.98	8.42
Manulife Dana Tumbuh Berimbang	1,899.53	-1.33	-1.13	-4.63	3.21
Manulife Pendapatan Bulanan II	1,170.73	0.07	0.45	2.29	5.08
Manulife Syariah Sukuk Indonesia	1,106.99	0.08	0.55	2.93	4.88
Manulife Obligasi Unggulan-Kelas A	3,015.46	0.08	0.44	3.42	5.74
Manulife Obligasi Negara Indonesia II-Kelas A	2,641.58	0.01	0.51	0.42	6.30
Manulife Dana Tetap Pemerintah	2,665.00	0.00	0.56	-0.10	7.12
Manulife USD Fixed Income Fund (USD)	1,2342	0.05	0.02	0.02	0.98
Manulife Dana Kas II	1,599.98	0.01	0.23	2.08	3.85
Manulife Dana Kas Syariah	1,152.96	0.02	0.21	1.78	3.76

\*Mengggunakan data penutupan 18 Agustus 2021

Catatan: Penulisan angka pada publikasi ini menggunakan format Bahasa Inggris. Sumber: Bloomberg.