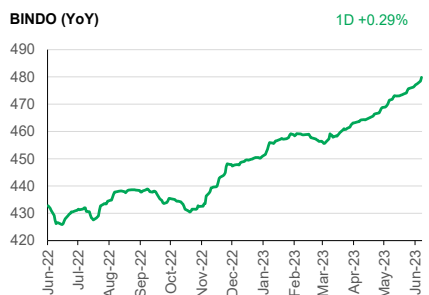
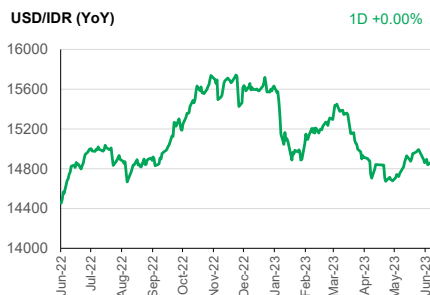
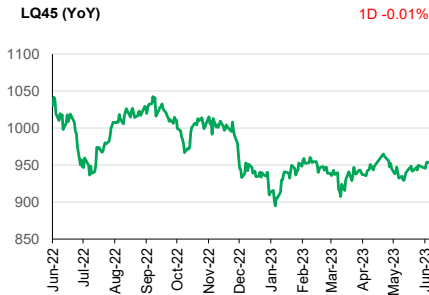
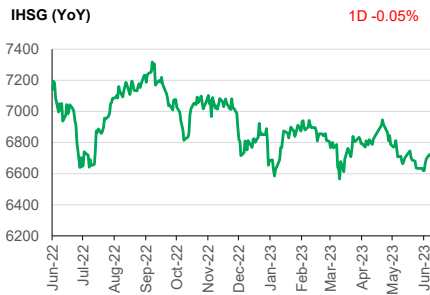


Investment Daily Bread

14-06-2023



Global – Pasar saham Amerika Serikat menguat setelah data inflasi yang menurun memperkuat pandangan The Fed tidak akan menaikkan suku bunga di rapat bulan ini. Inflasi Mei turun ke 4.0% YoY dari sebelumnya 4.9% dan lebih rendah dari ekspektasi 4.1%. Di sisi lain inflasi inti turun ke 5.3%, lebih persisten dari ekspektasi 5.2%. Indeks S&P 500 menguat 0.69% dengan mayoritas sektor ditutup naik. Imbal hasil UST 10Y naik dari 3.73% ke 3.81%.

Asia – Pasar Asia menguat setelah bank sentral China menurunkan suku bunga jangka pendek dan terdapat ekspektasi adanya paket stimulus dari Pemerintah China. Bank sentral China mengejutkan pasar dengan memangkas suku bunga *7 days reverse repo* 10bps menjadi 1.9% yang mengindikasikan langkah awal China untuk menopang pemulihan ekonomi. Konsensus diperkirakan suku bunga jangka menengah juga akan dipangkas ke depannya. Sementara itu paket stimulus diperkirakan mengarah untuk menopang sektor properti dan konsumsi masyarakat. Indeks MSCI Asia Pacific ditutup naik 1.12%.

Indonesia – IHSG ditutup turun 0.05% dengan sektor transportasi melemah terdalam, sementara sektor konsumen siklikal mencatat kinerja terbaik. Investor asing mencatat penjualan bersih IDR115 miliar di pasar saham. Sementara itu pasar obligasi menguat 0.29% dengan imbal hasil obligasi pemerintah 10Y turun dari 6.32% ke 6.28%.

PENGUNGKAPAN DAN SANGGAHAN

INVESTASI MELALUI REKSA DANA MENDUNG RISIKO. CALON INVESTOR WAJIB MEMBACA DAN MEMAHAMI PROSPEKTUS SEBELUM MEMUTUSKAN UNTUK BERINVESTASI MELALUI REKSA DANA. KINERJA MASA LALU TIDAK MENCERMINKAN KINERJA MASA DATANG.

Dokumen ini disusun berdasarkan informasi dari sumber yang dapat dipercaya oleh PT Manulife Aset Manajemen Indonesia. PT Manulife Aset Manajemen Indonesia tidak menjamin keakuratan, kecukupan, atau kelengkapan informasi dan materi yang diberikan. Meskipun dokumen ini telah dipersiapkan dengan seksama, PT Manulife Aset Manajemen Indonesia tidak bertanggung jawab atas segala konsekuensi hukum dan keuangan yang timbul, baik terhadap atau diderita oleh orang atau pihak apapun dan dengan cara apapun yang dianggap sebagai akibat dari tindakan yang dilakukan atas dasar keseluruhan atau sebagian dari dokumen ini.

Reksa Dana Manulife adalah reksa dana domestik yang ditawarkan dan dikelola oleh PT Manulife Aset Manajemen Indonesia. Penawaran reksa dana tidak didaftarkan sesuai dengan hukum dan peraturan lainnya selain yang berlaku di Indonesia. Investasi pada reksa dana bukan merupakan deposito maupun investasi yang dijamin atau diasuransikan oleh PT Manulife Aset Manajemen Indonesia atau afiliasinya, dan tidak terbebas dari risiko investasi, termasuk di dalamnya kemungkinan berkurangnya nilai awal investasi. Nilai unit penyertaan reksa dana serta hasil investasinya dapat naik atau turun. Kinerja masa lalu tidak mencerminkan kinerja masa datang, dan semua perkiraan yang dibuat hanya sebagai indikasi masa datang, bukan merupakan kinerja sebenarnya dari reksa dana. PT Manulife Aset Manajemen Indonesia adalah perusahaan Manajer Investasi dengan izin dari Bapepam No. Kep-07/PM/MI/1997 tertanggal 21 Agustus 1997.

Seluruh informasi terkini mengenai PT Manulife Aset Manajemen Indonesia serta produk-produk dan layanannya dapat diakses di manulifeim.co.id. PT Manulife Aset Manajemen Indonesia adalah bagian dari Manulife Investment Management. Informasi selengkapnya mengenai Manulife Investment Management dapat ditemukan di manulifeim.com. Manulife Investment Management, Manulife, dan desain logo Manulife adalah merk terdaftar dari Manufacturers Life Insurance Company dan digunakan oleh Manulife dan afiliasinya.

Indikator Utama	Terakhir	Perubahan (%)			
		1D	1M	YTD	1Y
JCI Index	6,719.01	-0.05	0.17	-1.92	-3.95
LQ45 Index	952.58	-0.01	2.18	1.64	-5.70
Indonesia Sharia Index	200.46	-0.37	-2.37	-7.93	-0.56
IDX SMC Likuid	348.65	-0.80	1.80	-4.59	-4.93
BINDO Index	479.84	0.29	1.78	6.52	11.80
FTSE Shariah Asia Pacific ex Japan Index	3,426.26	1.10	4.12	7.12	-0.41
IDX 80 Index	131.34	-0.31	1.71	0.63	-7.58
FTSE Shariah All World Index	3,355.39	0.81	4.43	15.35	14.91
Shanghai SE Composite Index	3,233.67	0.15	-1.18	4.67	-0.67
S&P 500 Index	4,369.01	0.69	5.94	13.79	16.52
MSCI Asia Pacific Index	167.43	1.12	4.13	7.51	3.70
USD/IDR	14,863.00	0.00	-0.76	4.56	-1.23
Crude Oil	69.42	3.43	-0.89	-13.51	1.67

Produk Reksa Dana Manulife	NAB Terakhir	Kinerja (%)			
		1D	1M	YTD	1Y
Manulife Dana Saham-Kelas A	10,610.32	-0.35	1.89	1.71	-9.03
Manulife Syariah Sektoral Amanah-Kelas A	3,553.00	-0.50	1.20	-0.13	-4.10
Manulife Saham Andalan	2,117.52	-0.73	-0.56	-2.06	-19.37
Manulife Institutional Equity Fund-Kelas I	2,126.01	-0.73	-0.31	-1.16	-16.43
Manulife Institutional Equity Fund-Kelas A1	903.76	-0.74	-0.41	-1.65	-
Manulife Saham Syariah Global Dividen Dolar AS-Kelas A1*	1,013.10	0.68	0.88	8.67	2.13
Manulife Saham SMC Plus	696.21	-0.76	2.73	-3.45	-9.02
Manulife Greater Indonesia Fund (USD)	1,120.5	-0.81	-1.43	3.25	-19.69
Manulife Saham Syariah Asia Pasifik Dollar AS (USD)*	1,254.6	0.52	3.41	5.99	-3.74
Manulife Saham Syariah Golden Asia Dollar AS Kelas A1 (USD)*	0.7470	0.25	-0.93	-3.72	-7.37
Manulife Dana Campuran II	2,823.72	0.08	1.52	2.19	-1.07
Manulife Dana Tumbuh Berimbang	1,804.71	-0.41	0.43	-3.18	-15.12
Manulife Pendapatan Bulanan II	1,158.20	0.14	1.05	2.62	3.23
Manulife Syariah Sukuk Indonesia	1,087.65	0.19	0.17	1.61	1.80
Manulife Obligasi Unggulan-Kelas A	2,893.42	0.23	1.11	3.89	6.09
Manulife Obligasi Negara Indonesia II-Kelas A	2,871.58	0.37	1.59	5.66	9.81
Manulife Dana Tetap Pemerintah	2,892.43	0.39	1.73	5.83	9.98
Manulife USD Fixed Income Fund (USD)	1,142.8	0.02	-1.44	0.43	0.28
Manulife Dana Kas II	1,676.77	0.01	0.37	1.56	2.77
Manulife Dana Kas Syariah	1,199.94	0.01	0.29	1.54	2.62

*Menggunakan data penutupan 12 Mei 2023

Catatan: Penulisan angka pada publikasi ini menggunakan format Bahasa Inggris. Sumber: Bloomberg.



Best Fund House & Best Islamic Fund House

