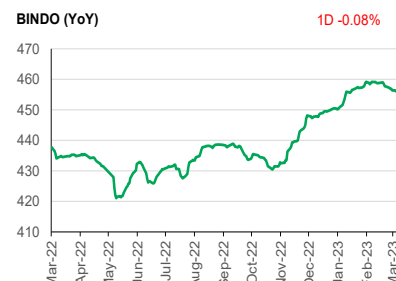
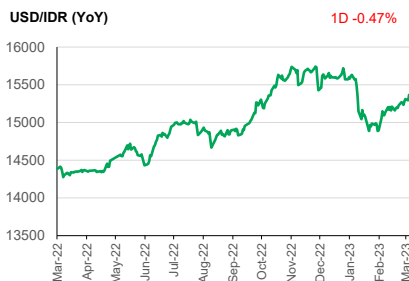
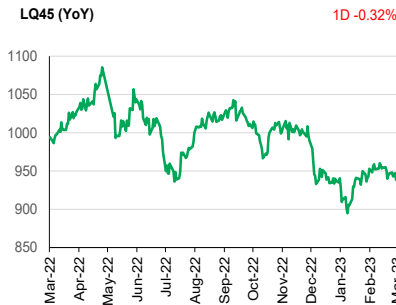


# Investment Daily Bread

08-03-2023



**Global** – Bursa saham Amerika Serikat turun tajam setelah Ketua The Fed Jerome Powell dalam kesaksiannya di hadapan Kongres mengatakan bahwa puncak suku bunga kemungkinan akan lebih tinggi dari yang diantisipasi dan besaran kenaikan suku bunga juga dapat meningkat. Atas komentar tersebut pelaku pasar kini memperkirakan kenaikan suku bunga sebesar 50 basis poin pada pertemuan berikutnya dan puncak suku bunga naik menjadi 5.6% dari 5.5%. S&P 500 turun 1.53%, Dow Jones turun 1.72% dan Nasdaq turun 1.25%. Imbal hasil UST 2 tahun melonjak menjadi 5.00%, sementara imbal hasil UST 10 tahun relatif flat di level 3.96%.

**Asia** – Bursa saham Asia melemah menyusul data perdagangan China yang lemah dan aksi ambil untung pelaku pasar, MSCI Asia Pacific turun 0.41%. Penguatan CNY, konflik geopolitik serta potensi resesi di AS dan negara maju dikhawatirkan dapat mengakibatkan berkurangnya permintaan dari luar negeri. Dalam dua bulan pertama di tahun ini impor China mengalami kontraksi lebih dalam dibandingkan perkiraan -10.2% YoY *vs* estimasi -5.5%, sementara ekspor lebih baik dari perkiraan -6.8% *vs* estimasi -9.0%.

**Indonesia** – Cadangan devisa (Feb) naik menjadi USD140.30 miliar dari bulan sebelumnya USD139.40 miliar. IHSG melemah di hari ketiga sebesar 0.59%, sementara BINDO melemah tipis 0.08%. Investor asing di pasar saham membukukan penjualan bersih senilai IDR376.49 miliar. Imbal hasil obligasi pemerintah IDR tenor 10 tahun naik ke level 6.98%.

**PENGUNGKAPAN DAN SANGGAHAN**

INVESTASI MELALUI REKSA DANA MENGANDUNG RISIKO. CALON INVESTOR WAJIB MEMBACA DAN MEMAHAMI PROSPEKTUS SEBELUM MEMUTUSKAN UNTUK BERINVESTASI MELALUI REKSA DANA. KINERJA MASA LALU TIDAK MENCERMINKAN KINERJA MASA DATANG.

Dokumen ini disusun berdasarkan informasi dari sumber yang dapat dipercaya oleh PT Manulife Aset Manajemen Indonesia. PT Manulife Aset Manajemen Indonesia tidak menjamin keakuratan, kecukupan, atau kelengkapan informasi dan materi yang diberikan. Meskipun dokumen ini telah dipersiapkan dengan seksama, PT Manulife Aset Manajemen Indonesia tidak bertanggung jawab atas segala konsekuensi hukum dan keuangan yang timbul, baik terhadap atau diderita oleh orang atau pihak apapun dan dengan cara apapun yang dianggap sebagai akibat dari tindakan yang dilakukan atas dasar keseluruhan atau sebagian dari dokumen ini.

Reksa Dana Manulife adalah reksa dana domestik yang ditawarkan dan dikelola oleh PT Manulife Aset Manajemen Indonesia. Penawaran reksa dana tidak didaftarkan sesuai dengan hukum dan peraturan lainnya selain yang berlaku di Indonesia. Investasi pada reksa dana bukan merupakan deposito maupun investasi yang dijamin atau diasuransikan oleh PT Manulife Aset Manajemen Indonesia atau afiliasinya, dan tidak terbebas dari risiko investasi, termasuk di dalamnya kemungkinan berkurangnya nilai awal investasi. Nilai unit penyertaan reksa dana serta hasil investasinya dapat naik atau turun. Kinerja masa lalu tidak mencerminkan kinerja masa datang, dan semua perkiraan yang dibuat hanya sebagai indikasi masa datang, bukan merupakan kinerja sebenarnya dari reksa dana. PT Manulife Aset Manajemen Indonesia adalah perusahaan Manajer Investasi dengan izin dari Bapepam No. Kep-07/PM/MI/1997 tertanggal 21 Agustus 1997.

Seluruh informasi terkini mengenai PT Manulife Aset Manajemen Indonesia serta produk-produk dan layanannya dapat diakses di [manulifeim.co.id](http://manulifeim.co.id). PT Manulife Aset Manajemen Indonesia adalah bagian dari Manulife Investment Management. Informasi selengkapnya mengenai Manulife Investment Management dapat ditemukan di [manulifeim.com](http://manulifeim.com). Manulife Investment Management, Manulife, dan desain logo Manulife adalah merk terdaftar dari Manufacturers Life Insurance Company dan digunakan oleh Manulife dan afiliasinya.

Indikator Utama	Terakhir	Perubahan (%)			
		1D	1M	YTD	1Y
JCI Index	6,766.76	-0.59	-2.43	-1.22	-1.49
LQ45 Index	935.74	-0.32	-2.18	-0.15	-5.38
Indonesia Sharia Index	207.87	-0.90	-2.77	-4.53	6.44
IDX SMC Likuid	365.57	-1.00	-2.87	0.05	2.61
BINDO Index	456.05	-0.08	-0.51	1.24	4.48
FTSE Shariah Asia Pacific ex Japan Index	3,328.90	-0.57	-2.55	4.08	-11.17
IDX 80 Index	130.77	-0.56	-2.30	0.19	-4.92
FTSE Shariah All World Index	3,060.96	-1.36	-2.93	5.23	-3.90
Shanghai SE Composite Index	3,285.10	-1.11	1.14	6.34	-2.60
S&P 500 Index	3,986.37	-1.53	-4.27	3.83	-5.11
MSCI Asia Pacific Index	161.68	-0.41	-2.85	3.81	-6.52
USD/IDR	15,367.00	-0.47	-1.45	1.32	-6.60
Crude Oil	77.58	-3.58	-1.70	-3.34	13.62

Produk Reksa Dana Manulife	NAB Terakhir	Kinerja (%)			
		1D	1M	YTD	1Y
Manulife Dana Saham-Kelas A	10,308.18	-0.79	-3.13	-1.19	-12.70
Manulife Syariah Sektoral Amanah-Kelas A	3,466.24	-0.78	-1.72	-2.56	-4.28
Manulife Saham Andalan	2,129.59	-1.49	-2.65	-1.50	-17.15
Manulife Institutional Equity Fund-Kelas I	2,119.27	-1.45	-2.74	-1.47	-9.15
Manulife Institutional Equity Fund-Kelas A1	903.54	-1.45	-2.82	-1.67	-
Manulife Saham Syariah Global Dividen Dolar AS-Kelas A1*	0,968.88	0.34	-1.18	3.92	-6.84
Manulife Saham SMC Plus	715.07	-0.98	-3.00	-0.84	-2.55
Manulife Greater Indonesia Fund (USD)	1,094.1	-1.53	-4.44	0.82	-20.59
Manulife Saham Syariah Asia Pasifik Dollar AS (USD)*	1,236.1	1.07	-3.02	4.43	-11.52
Manulife Saham Syariah Golden Asia Dolar AS Kelas A1 (USD)*	0,796.7	0.03	-1.70	2.68	-11.35
Manulife Dana Campuran II	2,747.69	-0.19	-1.43	-0.56	-3.00
Manulife Dana Tumbuh Berimbang	1,808.36	-0.69	-2.36	-2.98	-12.19
Manulife Pendapatan Bulanan II	1,140.06	-0.16	-0.31	0.06	-0.47
Manulife Syariah Sukuk Indonesia	1,081.73	-0.07	0.06	0.22	1.11
Manulife Obligasi Unggulan-Kelas A	2,847.06	-0.14	0.17	1.02	3.70
Manulife Obligasi Negara Indonesia II-Kelas A	2,742.63	-0.10	-0.75	0.91	3.24
Manulife Dana Tetap Pemerintah	2,757.02	-0.07	-0.68	0.88	2.79
Manulife USD Fixed Income Fund (USD)	1,130.0	-0.04	-1.38	-0.69	-4.74
Manulife Dana Kas II	1,660.52	0.02	0.26	0.57	2.44
Manulife Dana Kas Syariah	1,189.04	0.01	0.26	0.62	2.03

\*Menggunakan data penutupan 6 Maret 2023

Catatan: Penulisan angka pada publikasi ini menggunakan format Bahasa Inggris. Sumber: Bloomberg.



Best Fund House & Best Islamic Fund House

