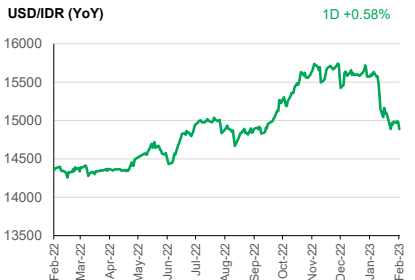
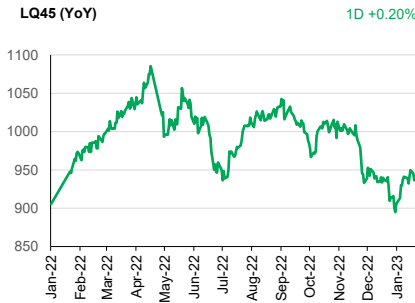
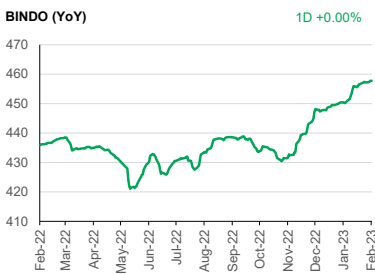


# Investment Daily Bread

03-02-2023



**Global** – Pasar Amerika Serikat meneruskan penguatan masih terangkat sentimen melambatnya laju pengetatan moneter walaupun di lain pihak rilis laba perusahaan hasilnya beragam. Saham-saham teknologi *rally* dipimpin oleh rilis laba dari Meta Inc. Nasdaq +3.25%. Sementara itu S&P +1.47%, DJIA -0.11%. Data makro, rilis *new unemployment benefit* mingguan masih menunjukkan penurunan, turun ke 183.000, sementara *continuing benefit claim* juga tetap ke 1.66 juta. Kondisi pasar tenaga kerja yang tetap resilien dapat dilihat dari sudut pandang kekuatan ekonomi, tapi juga ancaman terhadap resesi. Imbal hasil UST10Y ditutup di level 3.38%. Dari Eropa, ECB kembali menaikkan suku bunga 50 bps ke level 2.5% dan memberi sinyal belum akan memperlambat laju pengetatan.

**Asia** – Pasar Asia meneruskan penguatan, juga masih terangkat sentimen dan mencerna arah kebijakan FOMC. MSCI Asia Pacific menguat 0.32%. Pasar menunggu hasil pertemuan Menlu AS Anthony Blinken yang akan berkunjung ke China Senin depan, pertemuan dengan banyak agenda rinci pertama sejak sebelum pandemi. Pertemuan ini adalah pertemuan lanjutan setelah pertemuan seremonial Xi Jin Ping & Joe Biden di G20 Bali.

**Indonesia** – Sejalan dengan pasar Asia, IHSG menguat 0.41% ke level 6890.57 mencerna laju kenaikan *Fed Funds Rate* yang lebih lambat, dan inflasi domestik yang terkendali. Dua sektor dengan kontribusi terunggul pada kenaikan kemarin adalah *consumer discretionary* dan *health care*. Investor asing melakukan jual bersih senilai IDR258.3 miliar, dan imbal hasil obligasi pemerintah 10 tahun stabil di level 6.58%. Seiring penurunan indeks USD ke level terendah sejak April tahun lalu, Rupiah menguat cukup signifikan menembus <14.900, ditutup di level 14.888 yang merupakan level terkuat sejak 4 bulan lalu.

**PENGUNGKAPAN DAN SANGGAHAN**

INVESTASI MELALUI REKSA DANA MENGANUNG RISIKO. CALON INVESTOR WAJIB MEMBACA DAN MEMAHAMI PROSPEKTUS SEBELUM MEMUTUSKAN UNTUK BERINVESTASI MELALUI REKSA DANA. KINERJA MASA LALU TIDAK MENCERMINKAN KINERJA MASA DATANG.

Dokumen ini disusun berdasarkan informasi dari sumber yang dapat dipercaya oleh PT Manulife Aset Manajemen Indonesia. PT Manulife Aset Manajemen Indonesia tidak menjamin keakuratan, kecukupan, atau kelengkapan informasi dan materi yang diberikan. Meskipun dokumen ini telah dipersiapkan dengan seksama, PT Manulife Aset Manajemen Indonesia tidak bertanggung jawab atas segala konsekuensi hukum dan keuangan yang timbul, baik terhadap atau diderita oleh orang atau pihak apapun dan dengan cara apapun yang dianggap sebagai akibat dari tindakan yang dilakukan atas dasar keseluruhan atau sebagian dari dokumen ini.

Reksa Dana Manulife adalah reksa dana domestik yang ditawarkan dan dikelola oleh PT Manulife Aset Manajemen Indonesia. Penawaran reksa dana tidak didaftarkan sesuai dengan hukum dan peraturan lainnya selain yang berlaku di Indonesia. Investasi pada reksa dana bukan merupakan deposito maupun investasi yang dijamin atau diasuransikan oleh PT Manulife Aset Manajemen Indonesia atau afiliasinya, dan tidak terbebas dari risiko investasi, termasuk di dalamnya kemungkinan berkurangnya nilai awal investasi. Nilai unit penyertaan reksa dana serta hasil investasinya dapat naik atau turun. Kinerja masa lalu tidak mencerminkan kinerja masa datang, dan semua perkiraan yang dibuat hanya sebagai indikasi masa datang, bukan merupakan kinerja sebenarnya dari reksa dana. PT Manulife Aset Manajemen Indonesia adalah perusahaan Manajer Investasi dengan izin dari Bapepam No. Kep-07/PM/MI/1997 tertanggal 21 Agustus 1997.

Seluruh informasi terkini mengenai PT Manulife Aset Manajemen Indonesia serta produk-produk dan layanannya dapat diakses di [manulifeim.co.id](http://manulifeim.co.id). PT Manulife Aset Manajemen Indonesia adalah bagian dari Manulife Investment Management. Informasi selengkapnya mengenai Manulife Investment Management dapat ditemukan di [manulifeim.com](http://manulifeim.com). Manulife Investment Management, Manulife, dan desain logo Manulife adalah merk terdaftar dari Manufacturers Life Insurance Company dan digunakan oleh Manulife dan afiliasinya.

Indikator Utama	Terakhir	Perubahan (%)			
		1D	1M	YTD	1Y
JCI Index	6,890.57	0.41	0.58	0.58	2.73
LQ45 Index	943.04	0.20	0.85	0.63	-0.51
Indonesia Sharia Index	214.18	0.46	-1.38	-1.63	12.22
IDX SMC Likuid	374.32	0.91	2.38	2.44	7.53
BINDO Index	457.76	0.00	1.62	1.62	5.02
FTSE Shariah Asia Pacific ex Japan Index	3,521.80	0.64	10.02	10.11	-9.53
IDX 80 Index	132.64	0.47	1.80	1.62	-0.06
FTSE Shariah All World Index	3,176.54	1.51	8.98	9.20	-8.12
Shanghai SE Composite Index	3,285.67	0.02	6.36	6.36	-2.25
S&P 500 Index	4,179.76	1.47	8.86	8.86	-8.93
MSCI Asia Pacific Index	170.12	0.32	9.21	9.23	-9.13
USD/IDR	14,888.00	0.58	4.40	4.40	-3.70
Crude Oil	75.88	-0.69	-5.77	0.89	11.13

Produk Reksa Dana Manulife	NAB Terakhir	Kinerja (%)			
		1D	1M	YTD	1Y
Manulife Dana Saham-Kelas A	10,604.00	0.33	1.94	1.65	-6.89
Manulife Syariah Sektoral Amanah-Kelas A	3,519.35	0.32	-0.40	-1.07	1.19
Manulife Saham Andalan	2,212.29	0.85	3.23	2.33	-12.02
Manulife Institutional Equity Fund-Kelas I	2,202.97	0.74	3.25	2.42	-2.55
Manulife Institutional Equity Fund-Kelas A1	940.16	0.73	3.15	2.31	-
Manulife Saham Syariah Global Dividen Dolar AS-Kelas A1*	0.9787	-0.48	4.98	4.98	-13.10
Manulife Saham SMC Plus	735.56	0.74	2.22	2.00	3.62
Manulife Greater Indonesia Fund (USD)	1.1662	0.85	7.47	7.46	-14.14
Manulife Saham Syariah Asia Pasifik Dollar AS (USD)*	1.2869	0.85	8.72	8.72	-9.75
Manulife Saham Syariah Golden Asia Dolar AS Kelas A1 (USD)*	0.8242	1.05	6.23	6.23	-14.11
Manulife Dana Campuran II	2,778.06	-0.03	0.64	0.54	-0.56
Manulife Dana Tumbuh Berimbang	1,864.20	0.45	0.52	0.01	-6.48
Manulife Pendapatan Bulanan II	1,146.72	0.09	0.41	0.49	0.11
Manulife Syariah Sukuk Indonesia	1,084.03	0.09	0.12	0.19	1.16
Manulife Obligasi Unggulan-Kelas A	2,844.38	0.17	0.87	0.93	3.70
Manulife Obligasi Negara Indonesia II-Kelas A	2,770.54	0.23	1.91	1.94	3.79
Manulife Dana Tetap Pemerintah	2,783.39	0.23	1.80	1.84	3.22
Manulife USD Fixed Income Fund (USD)	1,149.8	0.35	1.20	1.05	-4.75
Manulife Dana Kas II	1,655.65	0.01	0.26	0.28	2.38
Manulife Dana Kas Syariah	1,185.36	0.01	0.29	0.31	1.88

\*Menggunakan data penutupan 1 Februari 2023

Catatan: Penulisan angka pada publikasi ini menggunakan format Bahasa Inggris. Sumber: Bloomberg.