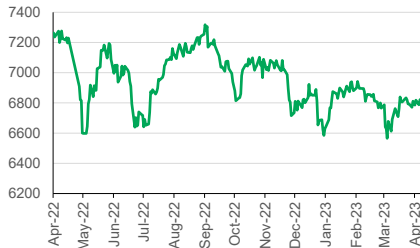


Investment Daily Bread

26-04-2023

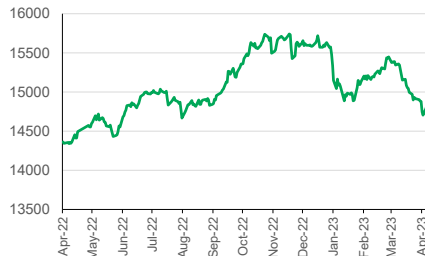
IHSG (YoY) 1D +0.50%



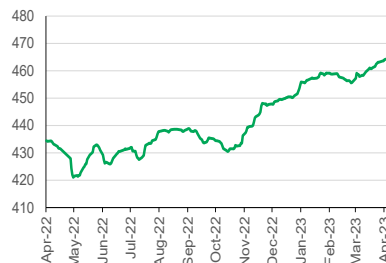
LQ45 (YoY) 1D +0.52%



USD/IDR (YoY) 1D -0.33%



BINDO (YoY) 1D -0.02%



Global – Selama cuti bersama Lebaran pasar saham Amerika Serikat bergerak fluktuatif dipengaruhi rilis kinerja perusahaan dan data ekonomi yang cenderung beragam, komentar *hawkish* pejabat The Fed yang memicu spekulasi tentang kenaikan suku bunga lebih lanjut turut membebani sentimen pasar. Beberapa data ekonomi penting yang dirilis adalah PMI manufaktur dan jasa (Apr P) lebih baik dibandingkan perkiraan, masing-masing sebesar 50.4 dan 53.7 vs estimasi 49.0 dan 51.5. Indeks keyakinan konsumen (Apr) lebih rendah dibandingkan perkiraan sebesar 101.3 vs estimasi 104.0. Pada perdagangan kemarin imbal hasil UST 10 tahun ditutup di level 3.39%.

Asia – Pasar saham Asia turut bergerak fluktuatif selama satu pekan lalu. Rilis data PDB China menjadi perhatian pasar, pada kuartal pertama ekonomi China tumbuh 4.5% YoY, lebih tinggi dibandingkan estimasi 4.0% dan periode sebelumnya 2.9%. Data ekonomi lain yang dirilis China cenderung bervariasi *Industrial Production* (Mar) tumbuh lebih rendah dibandingkan estimasi sebesar 3.9% YoY, sementara *Retail Sales* (Mar) tumbuh di atas estimasi sebesar 10.6% YoY.

Indonesia – Menjelang cuti bersama Lebaran, IHSG ditutup menguat 0.50% sementara BINDO melemah tipis 0.02%. Investor asing di pasar saham membuka pembelian bersih senilai IDR1.37 triliun. Imbal hasil obligasi pemerintah IDR tenor 10 tahun naik ke level 6.67%.

PENGUNGKAPAN DAN SANGGAHAN

INVESTASI MELALUI REKSA DANA MENDUNG RISIKO. CALON INVESTOR WAJIB MEMBACA DAN MEMAHAMI PROSPEKTUS SEBELUM MEMUTUSKAN UNTUK BERINVESTASI MELALUI REKSA DANA. KINERJA MASA LALU TIDAK MENCERMINKAN KINERJA MASA DATANG.

Dokumen ini disusun berdasarkan informasi dari sumber yang dapat dipercaya oleh PT Manulife Aset Manajemen Indonesia. PT Manulife Aset Manajemen Indonesia tidak menjamin keakuratan, kecukupan, atau kelengkapan informasi dan materi yang diberikan. Meskipun dokumen ini telah dipersiapkan dengan seksama, PT Manulife Aset Manajemen Indonesia tidak bertanggung jawab atas segala konsekuensi hukum dan keuangan yang timbul, baik terhadap atau diderita oleh orang atau pihak apapun dan dengan cara apapun yang dianggap sebagai akibat dari tindakan yang dilakukan atas dasar keseluruhan atau sebagian dari dokumen ini.

Reksa Dana Manulife adalah reksa dana domestik yang ditawarkan dan dikelola oleh PT Manulife Aset Manajemen Indonesia. Penawaran reksa dana tidak didaftarkan sesuai dengan hukum dan peraturan lainnya selain yang berlaku di Indonesia. Investasi pada reksa dana bukan merupakan deposito maupun investasi yang dijamin atau diasuransikan oleh PT Manulife Aset Manajemen Indonesia atau afiliasinya, dan tidak terbebas dari risiko investasi, termasuk di dalamnya kemungkinan berkurangnya nilai awal investasi. Nilai unit penyertaan reksa dana serta hasil investasinya dapat naik atau turun. Kinerja masa lalu tidak mencerminkan kinerja masa datang, dan semua perkiraan yang dibuat hanya sebagai indikasi masa datang, bukan merupakan kinerja sebenarnya dari reksa dana. PT Manulife Aset Manajemen Indonesia adalah perusahaan Manajer Investasi dengan izin dari Bapepam No. Kep-07/PM/ML/1997 tertanggal 21 Agustus 1997.

Seluruh informasi terkini mengenai PT Manulife Aset Manajemen Indonesia serta produk-produk dan layanannya dapat diakses di manulifeim.co.id. PT Manulife Aset Manajemen Indonesia adalah bagian dari Manulife Investment Management. Informasi selengkapnya mengenai Manulife Investment Management dapat ditemukan di manulifeim.com. Manulife Investment Management, Manulife, dan desain logo Manulife adalah merk terdaftar dari Manufacturers Life Insurance Company dan digunakan oleh Manulife dan afiliasinya.

Indikator Utama	Terakhir	Perubahan (%)			
		1D	1M	YTD	1Y
JCI Index*	6,821.81	0.50	2.15	-0.42	-6.23
LQ45 Index*	948.34	0.52	2.61	1.19	-8.90
Indonesia Sharia Index*	210.83	0.48	2.36	-3.17	1.99
IDX SMC Likuid*	344.40	0.06	-0.64	-5.75	-10.05
BINDO Index*	464.23	-0.02	1.39	3.06	6.88
FTSE Syariah Asia Pacific ex Japan Index	3,279.15	-1.43	0.39	2.53	-8.33
IDX 80 Index*	130.87	0.46	1.74	0.26	-10.90
FTSE Syariah All World Index	3,160.52	-1.32	2.88	8.65	-1.77
Shanghai SE Composite Index	3,264.87	-0.32	-0.02	5.68	11.49
S&P 500 Index	4,071.63	-1.58	2.53	6.05	-5.23
MSCI Asia Pacific Index	159.81	-0.62	0.06	2.61	-3.67
USD/IDR*	14,843.00	-0.33	3.27	4.69	-3.39
Crude Oil	77.07	-2.15	-1.70	-3.97	12.87

Produk Reksa Dana Manulife	NAB Terakhir	Kinerja (%)			
		1D	1M	YTD	1Y
Manulife Dana Saham-Kelas A*	10,544.56	0.94	4.66	1.08	-14.71
Manulife Syariah Sektoral Amanah-Kelas A*	3,476.38	0.54	3.14	-2.28	-9.16
Manulife Saham Andalan*	2,128.49	1.12	3.07	-1.55	-21.72
Manulife Institutional Equity Fund-Kelas I*	2,120.28	1.22	3.33	-1.42	-15.85
Manulife Institutional Equity Fund-Kelas A1*	902.83	1.21	3.23	-1.75	-
Manulife Saham Syariah Global Dividen Dolar AS-Kelas A1**	1,007.1	0.44	6.48	8.02	-4.27
Manulife Saham SMC Plus*	679.38	0.12	1.13	-5.79	-13.42
Manulife Greater Indonesia Fund (USD)*	1,132.6	0.35	7.66	4.37	-22.16
Manulife Saham Syariah Asia Pasifik Dollar AS (USD)**	1,262.6	0.53	5.52	6.67	-6.96
Manulife Saham Syariah Golden Asia Dollar AS Kelas A1 (USD)**	0,795.6	0.52	3.55	2.54	-3.48
Manulife Dana Campuran II*	2,782.47	0.18	1.92	0.70	-5.15
Manulife Dana Tumbuh Berimbang*	1,810.49	0.69	1.74	-2.87	-16.74
Manulife Pendapatan Bulanan II*	1,144.72	0.01	0.49	0.92	0.69
Manulife Syariah Sukul Indonesia*	1,083.09	-0.03	0.42	0.87	1.60
Manulife Obligasi Unggulan-Kelas A*	2,836.08	0.00	0.63	1.83	4.81
Manulife Obligasi Negara Indonesia II-Kelas A*	2,786.92	0.02	1.16	2.54	5.71
Manulife Dana Tetap Pemerintah*	2,799.81	0.00	1.15	2.44	5.19
Manulife USD Fixed Income Fund (USD)*	1,152.2	-0.11	1.00	1.26	-0.88
Manulife Dana Kas II*	1,666.52	0.01	0.28	0.94	2.58
Manulife Dana Kas Syariah*	1,193.79	0.01	0.31	1.02	2.31

*Menggunakan data penutupan 18 April 2023
 **Menggunakan data penutupan 17 April 2023

Catatan: Penulisan angka pada publikasi ini menggunakan format Bahasa Inggris. Sumber: Bloomberg.



Best Fund House & Best Islamic Fund House

