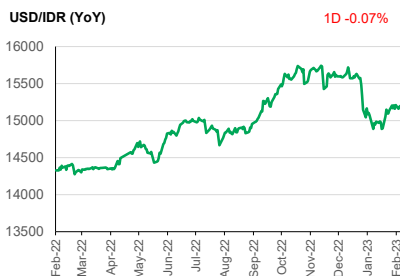
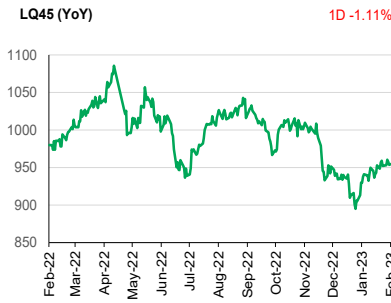
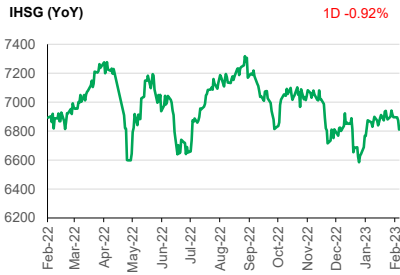


Investment Daily Bread

23-02-2023



Global – Bursa saham Amerika Serikat ditutup variatif dibayangi risalah pertemuan terbaru The Fed yang mengisyaratkan untuk terus menaikkan suku bunga guna memerangi inflasi; S&P 500 turun 0.16%, Dow Jones turun 0.26% dan Nasdaq naik 0.13%. Pasar saham tertekan setelah risalah Federal Reserve menggarisbawahi bahwa pejabat The Fed mengantisipasi kenaikan suku bunga lebih lanjut meskipun ada risiko resesi. Pada rapat mendatang hampir semua pejabat mendukung kenaikan sebesar 25 basis poin, sementara hanya beberapa yang mendukung kenaikan yang lebih besar. Imbal hasil UST 10 tahun turun ke level 3.91%.

Asia – Bursa saham Asia melemah di hari kedua setelah lonjakan imbal hasil UST menekan sentimen, MSCI Asia Pacific turun 1.23%. Saat ini pelaku pasar memperkirakan puncak suku bunga The Fed menjadi 5.4% di bulan Juli, lebih tinggi dibandingkan dengan perkiraan 5.0% satu bulan lalu.

Indonesia – Sejalan dengan bursa regional yang tertekan, IHSG turun 0.92%. Investor asing membukukan penjualan bersih senilai IDR38 miliar. Semua sektor pada IHSG melemah dengan penurunan terbesar terjadi pada sektor teknologi dan kesehatan. Imbal hasil obligasi pemerintah IDR tenor 10 tahun ditutup naik menjadi 6.77%.

PENGUNGKAPAN DAN SANGGAHAN

INVESTASI MELALUI REKSA DANA MENGANDUNG RISIKO. CALON INVESTOR WAJIB MEMBACA DAN MEMAHAMI PROSPEKTUS SEBELUM MEMUTUSKAN UNTUK BERINVESTASI MELALUI REKSA DANA. KINERJA MASA LALU TIDAK MENCERMINKAN KINERJA MASA DATANG.

Dokumen ini disusun berdasarkan informasi dari sumber yang dapat dipercaya oleh PT Manulife Aset Manajemen Indonesia. PT Manulife Aset Manajemen Indonesia tidak menjamin keakuratan, kecukupan, atau kelengkapan informasi dan materi yang diberikan. Meskipun dokumen ini telah dipersiapkan dengan seksama, PT Manulife Aset Manajemen Indonesia tidak bertanggung jawab atas segala konsekuensi hukum dan keuangan yang timbul, baik terhadap atau diderita oleh orang atau pihak apapun dan dengan cara apapun yang dianggap sebagai akibat dari tindakan yang dilakukan atas dasar keseluruhan atau sebagian dari dokumen ini.

Reksa Dana Manulife adalah reksa dana domestik yang ditawarkan dan dikelola oleh PT Manulife Aset Manajemen Indonesia. Penawaran reksa dana tidak didaftarkan sesuai dengan hukum dan peraturan lainnya selain yang berlaku di Indonesia. Investasi pada reksa dana bukan merupakan deposito maupun investasi yang dijamin atau diasuransikan oleh PT Manulife Aset Manajemen Indonesia atau afiliasinya, dan tidak terbebas dari risiko investasi, termasuk di dalamnya kemungkinan berurangnya nilai awal investasi. Nilai unit penyertaan reksa dana serta hasil investasinya dapat naik atau turun. Kinerja masa lalu tidak mencerminkan kinerja masa datang, dan semua perkiraan yang dibuat hanya sebagai indikasi masa datang, bukan merupakan kinerja sebenarnya dari reksa dana. PT Manulife Aset Manajemen Indonesia adalah perusahaan Manajer Investasi dengan izin dari Bapepam No. Kep-07/PM/1997 tertanggal 21 Agustus 1997.

Seluruh informasi terkini mengenai PT Manulife Aset Manajemen Indonesia serta produk-produk dan layanannya dapat diakses di manulifeim.co.id. PT Manulife Aset Manajemen Indonesia adalah bagian dari Manulife Investment Management. Informasi selengkapnya mengenai Manulife Investment Management dapat ditemukan di manulifeim.com. Manulife Investment Management, Manulife, dan desain logo Manulife adalah merk terdaftar dari Manufacturers Life Insurance Company dan digunakan oleh Manulife dan afiliasinya.

Indikator Utama	Terakhir	Perubahan (%)			
		1D	1M	YTD	1Y
JCI Index	6,809.97	-0.92	-0.94	-0.59	-0.76
LQ45 Index	939.99	-1.11	-0.11	0.30	-3.47
Indonesia Shariah Index	210.67	-0.63	-3.17	-3.24	9.20
IDX SMC Likuid	368.95	-1.32	0.23	0.97	4.75
BINDO Index*	458.96	0.01	0.52	1.89	4.81
FTSE Shariah Asia Pacific ex Japan Index	3,326.88	-1.31	-3.76	4.02	-15.28
IDX 80 Index	131.58	-1.20	-0.27	0.81	-3.07
FTSE Shariah All World Index	3,057.33	-0.49	0.28	5.10	-7.57
Shanghai SE Composite Index	3,291.15	-0.47	0.81	6.54	-4.80
S&P 500 Index	3,991.05	-0.16	0.46	3.95	-7.29
MSCI Asia Pacific Index	160.37	-1.23	-3.96	2.97	-13.36
USD/IDR	15,200.00	-0.07	-0.83	2.40	-5.81
Crude Oil	73.95	-2.90	-1.70	-7.86	8.30

Produk Reksa Dana Manulife	NAB Terakhir	Kinerja (%)			
		1D	1M	YTD	1Y
Manulife Dana Saham-Kelas A	10,374.49	-1.15	-1.24	-0.55	-10.07
Manulife Syariah Sektoral Amanah-Kelas A	3,500.69	-0.72	-1.31	-1.60	-0.14
Manulife Saham Andalan	2,147.21	-1.40	0.08	-0.68	-13.70
Manulife Institutional Equity Fund-Kelas I	2,132.54	-1.44	-0.58	-0.85	-5.00
Manulife Institutional Equity Fund-Kelas A1	909.56	-1.45	-0.68	-1.02	-
Manulife Saham Syariah Global Dividen Dolar AS-Kelas A1*	0.9638	-0.87	-0.77	3.38	-12.89
Manulife Saham SMC Plus	719.49	-1.24	-0.41	-0.22	0.73
Manulife Greater Indonesia Fund (USD)	1.1137	-1.50	-0.67	2.63	-17.07
Manulife Saham Syariah Asia Pasifik Dollar AS (USD)*	1.2467	-0.06	-1.61	5.32	-14.10
Manulife Saham Syariah Golden Asia Dollar AS Kelas A1 (USD)*	0.8057	-0.10	-2.40	3.84	-16.08
Manulife Dana Campuran II	2,760.79	-0.46	-0.19	-0.09	-2.15
Manulife Dana Tumbuh Berimbang	1,817.24	-1.00	-1.28	-2.51	-8.96
Manulife Pendapatan Bulanan II	1,143.20	-0.05	0.08	0.33	-0.19
Manulife Syariah Sukuk Indonesia	1,082.15	-0.01	0.34	0.26	1.11
Manulife Obligasi Unggulan-Kelas A	2,846.16	-0.06	0.55	0.99	3.50
Manulife Obligasi Negara Indonesia II-Kelas A	2,761.79	-0.11	0.07	1.62	3.20
Manulife Dana Tetap Pemerintah	2,773.12	-0.11	0.03	1.47	2.58
Manulife USD Fixed Income Fund (USD)	1.1279	-0.34	-1.56	-0.88	-5.47
Manulife Dana Kas II	1,658.38	0.01	0.27	0.44	2.39
Manulife Dana Kas Syariah	1,187.54	0.01	0.30	0.49	1.97

*Menggunakan data penutupan 21 Februari 2023

Catatan: Penulisan angka pada publikasi ini menggunakan format Bahasa Inggris. Sumber: Bloomberg.



Best Fund House & Best Islamic Fund House

