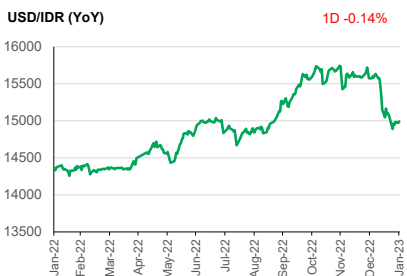
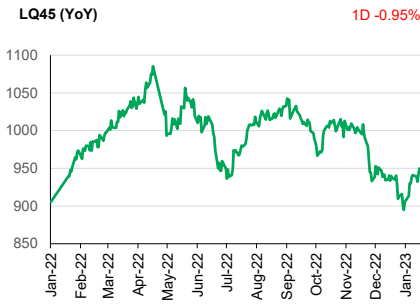
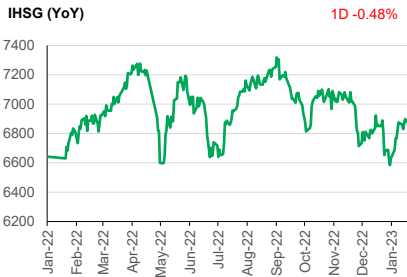


# Investment Daily Bread

01-02-2023



**Global** – Pasar saham Amerika Serikat menguat didukung optimisme pasar The Fed dapat bergerak lebih gradual. Pasar memperhatikan rapat FOMC The Fed pekan ini, di mana pasar memperkirakan suku bunga naik 25bps menjadi 4.75%, kenaikan yang lebih gradual dari 50bps di rapat sebelumnya. Indeks S&P 500 menguat 1.46% dan imbal hasil UST 10Y turun dari 3.53% ke 3.51%. Data ekonomi yang dirilis adalah *Conference Board consumer confidence* yang turun ke 108.1 di Januari dari sebelumnya 109.0.

**Asia** – Pasar saham Kawasan Asia melemah menantikan rapat FOMC The Fed. Selain itu pasar juga merespons laporan keuangan Samsung Electronics Q4 yang di bawah ekspektasi pasar. Di sisi lain, data ekonomi China menunjukkan perkembangan positif, di mana PMI manufaktur (Jan) naik 50.1, kembali ke zona ekspansi pertama kalinya sejak September 2022. PMI non-manufaktur China (Jan) juga kembali ke zona ekspansi di 54.4 mengindikasikan perbaikan aktivitas ekonomi China. Secara keseluruhan indeks MSCI Asia Pacific melemah 0.96%.

**Indonesia** – Di pasar domestik, IHSG melemah 0.48% dengan sektor kesehatan mencatat pelemahan terdalam, sementara sektor energi mencatat penguatan tertinggi. Investor asing membukukan penjualan bersih IDR672 miliar di pasar saham. Sementara itu pasar obligasi mencatat kinerja positif 0.05% dengan imbal hasil obligasi pemerintah 10Y turun dari 6.75% ke 6.70%. Data ekonomi yang dirilis adalah PMI manufaktur (Jan) yang naik ke 51.3 dari sebelumnya 50.9.

**PENGUNGKAPAN DAN SANGGAHAN**

INVESTASI MELALUI REKSA DANA MENDUNG RISKI. CALON INVESTOR WAJIB MEMBACA DAN MEMAHAMI PROSPEKTUS SEBELUM MEMUTUSKAN UNTUK BERINVESTASI MELALUI REKSA DANA. KINERJA MASA LALU TIDAK MENCERMINKAN KINERJA MASA DATANG.

Dokumen ini disusun berdasarkan informasi dari sumber yang dapat dipercaya oleh PT Manulife Aset Manajemen Indonesia. PT Manulife Aset Manajemen Indonesia tidak menjamin keakuratan, kecukupan, atau kelengkapan informasi dan materi yang diberikan. Meskipun dokumen ini telah dipersiapkan dengan seksama, PT Manulife Aset Manajemen Indonesia tidak bertanggung jawab atas segala konsekuensi hukum dan keuangan yang timbul, baik terhadap atau diderita oleh orang atau pihak apapun dan dengan cara apapun yang dianggap sebagai akibat dari tindakan yang dilakukan atas dasar keseluruhan atau sebagian dari dokumen ini.

Reksa Dana Manulife adalah reksa dana domestik yang ditawarkan dan dikelola oleh PT Manulife Aset Manajemen Indonesia. Penawaran reksa dana tidak didaftarkan sesuai dengan hukum dan peraturan lainnya selain yang berlaku di Indonesia. Investasi pada reksa dana bukan merupakan deposito maupun investasi yang dijamin atau diasuransikan oleh PT Manulife Aset Manajemen Indonesia atau afiliasinya, dan tidak terbebas dari risiko investasi, termasuk di dalamnya kemungkinan berkurangnya nilai awal investasi. Nilai unit penyetoran reksa dana serta hasil investasinya dapat naik atau turun. Kinerja masa lalu tidak mencerminkan kinerja masa datang, dan semua perkiraan yang dibuat hanya sebagai indikasi masa datang, bukan merupakan kinerja sebenarnya dari reksa dana. PT Manulife Aset Manajemen Indonesia adalah perusahaan Manajer Investasi dengan izin dari Bapepam No. Kep-07/PM/MI/1997 tertanggal 21 Agustus 1997.

Seluruh informasi terkini mengenai PT Manulife Aset Manajemen Indonesia serta produk-produk dan layanannya dapat diakses di [manulifeim.co.id](http://manulifeim.co.id). PT Manulife Aset Manajemen Indonesia adalah bagian dari Manulife Investment Management. Informasi selengkapnya mengenai Manulife Investment Management dapat ditemukan di [manulifeim.com](http://manulifeim.com). Manulife Investment Management, Manulife, dan desain logo Manulife adalah merk terdaftar dari Manufacturers Life Insurance Company dan digunakan oleh Manulife dan afiliasinya.

Indikator Utama	Terakhir	Perubahan (%)			
		1D	1M	YTD	1Y
JCI Index	6,839.34	-0.48	-0.16	-0.16	3.14
LQ45 Index	936.49	-0.95	-0.07	-0.07	-0.33
Indonesia Sharia Index	212.64	-0.54	-2.34	-2.34	12.43
IDX SMC Likuid	368.80	0.30	0.93	0.93	6.05
BINDO Index	457.56	0.05	1.58	1.58	5.01
FTSE Shariah Asia Pacific ex Japan Index	3,457.50	-1.13	8.10	8.10	-10.56
IDX 80 Index	131.36	-0.70	0.64	0.64	-0.11
FTSE Shariah All World Index	3,101.73	0.59	6.63	6.63	-8.79
Shanghai SE Composite Index	3,255.67	-0.42	5.39	5.39	-3.15
S&P 500 Index	4,076.60	1.46	6.18	6.18	-9.72
MSCI Asia Pacific Index	167.95	-0.96	7.84	7.84	-9.07
USD/IDR	14,991.00	-0.14	3.74	3.74	-4.34
Crude Oil	78.87	1.25	-1.73	4.87	15.51

Produk Reksa Dana Manulife	NAB Terakhir	Kinerja (%)			
		1D	1M	YTD	1Y
Manulife Dana Saham-Kelas A	10,519.20	-0.41	0.83	0.83	-7.22
Manulife Syariah Sektoral Amanah-Kelas A	3,481.35	-0.54	-2.14	-2.14	0.70
Manulife Saham Andalan	2,184.10	0.14	1.02	1.02	-12.25
Manulife Institutional Equity Fund-Kelas I	2,174.95	-0.02	1.12	1.12	-2.56
Manulife Institutional Equity Fund-Kelas A1	928.26	-0.02	1.02	1.02	-
Manulife Saham Syariah Global Dividen Dolar AS-Kelas A1*	0.9798	-1.15	5.09	5.09	-12.87
Manulife Saham SMC Plus	726.84	0.32	0.79	0.79	2.56
Manulife Greater Indonesia Fund (USD)	1,152.8	0.12	6.23	6.23	-14.33
Manulife Saham Syariah Asia Pasifik Dollar AS (USD)*	1,286.4	-0.22	8.68	8.68	-9.93
Manulife Saham Syariah Golden Asia Dolar AS Kelas A1 (USD)*	0,8207	-1.12	5.77	5.77	-13.55
Manulife Dana Campuran II	2,771.13	-0.21	0.29	0.29	-0.30
Manulife Dana Tumbuh Berimbang	1,854.27	0.03	-0.52	-0.52	-6.45
Manulife Pendapatan Bulanan II	1,145.16	0.08	0.35	0.35	-0.02
Manulife Syariah Sukuk Indonesia	1,082.83	0.09	0.08	0.08	1.05
Manulife Obligasi Unggulan-Kelas A	2,836.90	0.09	0.66	0.66	3.45
Manulife Obligasi Negara Indonesia II-Kelas A	2,762.55	0.10	1.65	1.65	3.55
Manulife Dana Tetap Pemerintah	2,774.95	0.10	1.53	1.53	2.97
Manulife USD Fixed Income Fund (USD)	1,144.9	-0.10	0.62	0.62	-5.12
Manulife Dana Kas II	1,655.31	0.00	0.26	0.26	2.38
Manulife Dana Kas Syariah	1,185.13	0.01	0.29	0.29	1.88

\*Menggunakan data penutupan 30 Januari 2023

Catatan: Penulisan angka pada publikasi ini menggunakan format Bahasa Inggris. Sumber: Bloomberg.