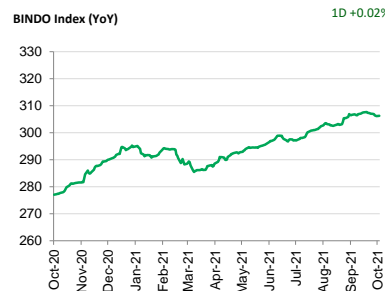
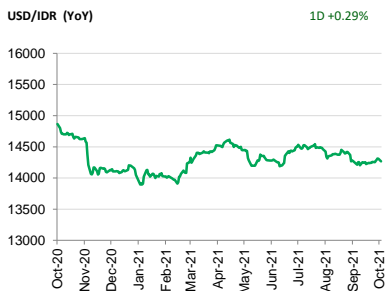
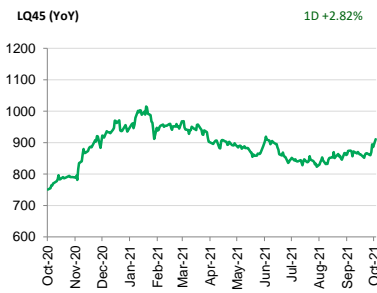
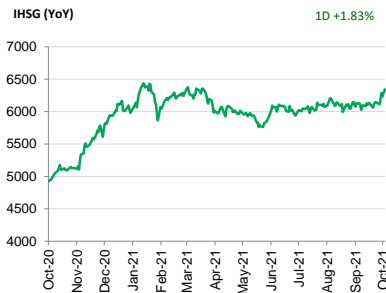


# Investment Daily Bread

05-10-2021



**Global** – Indeks utama pasar saham Amerika Serikat melemah – S&P 500 turun 1.30%, Dow Jones turun 0.94% dan Nasdaq turun 2.14% – di tengah kegelisahan seputar kemampuan pemerintah AS untuk menyetujui RUU infrastruktur, plafon utang pemerintah dan kenaikan inflasi seiring dengan meningkatnya harga komoditas. Saham energi ditutup lebih tinggi setelah harga minyak mencapai level tertinggi dalam tujuh tahun di mana OPEC+ setuju untuk meningkatkan secara bertahap produksi minyak bulanan, mengesahkan peningkatan 400,000 per hari di bulan November. Imbal hasil UST 10 tahun ditutup naik ke level 1.47%. *Factory Orders (Aug)* tumbuh lebih tinggi dibandingkan perkiraan dan bulan sebelumnya sebesar 1.2%.

**Asia** – Bursa saham Asia ditutup lebih rendah – MSCI Asia Pacific turun 0.51% – dibayangi kekhawatiran krisis energi global, spekulasi tentang restrukturisasi Evergrande Group dan penurunan saham vaksin setelah Merck & Co menyatakan pil antivirus eksperimental Covid-19 mengurangi risiko rawat inap dan kematian hingga 50%.

**Indonesia** – Aksi beli investor mendorong pasar saham Indonesia, IHSG naik 1.83%. Investor asing di pasar saham membukukan pembelian bersih senilai IDR1.99 triliun. Imbal hasil obligasi pemerintah IDR tenor 10 tahun turun ke level 6.22%.

**PENGUNGKAPAN DAN SANGGAHAN**

INVESTASI MELALUI REKSA DANA MENDUNG RISKI. CALON INVESTOR WAJIB MEMBACA DAN MEMAHAMI PROSPEKTUS SEBELUM MEMUTUSKAN UNTUK BERINVESTASI MELALUI REKSA DANA. KINERJA MASA LALU TIDAK MENCERMINKAN KINERJA MASA DATANG.

Dokumen ini disusun berdasarkan informasi dari sumber yang dapat dipercaya oleh PT Manulife Aset Manajemen Indonesia. PT Manulife Aset Manajemen Indonesia tidak menjamin keakuratan, kecukupan, atau kelengkapan informasi dan materi yang diberikan. Meskipun dokumen ini telah dipersiapkan dengan seksama, PT Manulife Aset Manajemen Indonesia tidak bertanggung jawab atas segala konsekuensi hukum dan keuangan yang timbul, baik terhadap atau diderita oleh orang atau pihak apapun dan dengan cara apapun yang dianggap sebagai akibat dari tindakan yang dilakukan atas dasar keseluruhan atau sebagian dari dokumen ini.

Reksa Dana Manulife adalah reksa dana domestik yang ditawarkan dan dikelola oleh PT Manulife Aset Manajemen Indonesia. Penawaran reksa dana tidak didaftarkan sesuai dengan hukum dan peraturan lainnya selain yang berlaku di Indonesia. Investasi pada reksa dana bukan merupakan deposito maupun investasi yang dijamin atau diasuransikan oleh PT Manulife Aset Manajemen Indonesia atau afiliasinya, dan tidak terbebas dari risiko investasi, termasuk di dalamnya kemungkinan berkurangnya nilai awal investasi. Nilai unit penyertaan reksa dana serta hasil investasinya dapat naik atau turun. Kinerja masa lalu tidak mencerminkan kinerja masa datang, dan semua perkiraan yang dibuat hanya sebagai indikasi masa datang, bukan merupakan kinerja sebenarnya dari reksa dana. PT Manulife Aset Manajemen Indonesia adalah perusahaan Manajer Investasi dengan izin dari Bapepam No. Kep-07/PM/MI/1997 tertanggal 21 Agustus 1997.

Seluruh informasi terkini mengenai PT Manulife Aset Manajemen Indonesia serta produk-produk dan layanannya dapat diakses di [www.reksadana-manulife.com](http://www.reksadana-manulife.com). PT Manulife Aset Manajemen Indonesia adalah bagian dari Manulife Investment Management. Informasi selengkapnya mengenai Manulife Investment Management dapat ditemukan di [www.manulifeinvestmentmgmt.com](http://www.manulifeinvestmentmgmt.com). Manulife Investment Management, Manulife, dan desain logo Manulife adalah merk terdaftar dari Manufacturers Life Insurance Company dan digunakan oleh Manulife dan afiliasinya.

Indikator Utama	Terakhir	Perubahan (%)			
		1D	1M	YTD	1Y
JCI Index	6,342.69	1.83	3.52	6.08	28.74
LQ45 Index	911.01	2.82	4.24	-2.55	21.33
Indonesia Sharia Index	182.70	1.71	4.25	2.94	25.48
IDX SMC Likuid	366.44	4.07	10.69	8.49	54.85
BINDO Index	306.25	0.02	-0.12	3.92	10.54
FTSE Shariah Asia Pacific ex Japan Index	3,976.77	-0.30	-6.74	-0.76	23.04
IDX 80 Index	130.28	2.90	4.32	-3.42	21.28
FTSE Shariah All World Index	3,285.32	-0.66	-5.96	7.64	24.05
Shanghai SE Composite Index	3,568.17	0.00	-0.38	2.74	10.88
S&P 500 Index	4,300.46	-1.30	-5.18	14.49	28.43
MSCI Asia Pacific Index	193.99	-0.51	-5.37	-2.97	14.39
USD/IDR	14,267.00	0.29	-0.03	-1.54	4.02
Crude Oil	77.62	2.29	12.02	59.98	109.50

Produk Reksa Dana Manulife	NAB Terakhir	Kinerja (%)			
		1D	1M	YTD	1Y
Manulife Dana Saham-Kelas A	11,414.84	2.70	1.95	2.66	32.09
Manulife Syariah Sektoral Amanah-Kelas A	3,583.01	2.03	4.22	-0.40	28.45
Manulife Saham Andalan	2,524.04	2.14	0.94	25.97	74.45
Manulife Institutional Equity Fund	2,077.25	2.06	0.87	47.46	107.23
Manulife Saham Syariah Global Dividen Dolar AS-Kelas A1*	1,1034	-0.61	-5.51	2.76	12.58
Manulife Saham SMC Plus	780.84	3.56	8.10	3.80	46.46
Manulife Greater Indonesia Fund (USD)	1,4018	2.21	0.55	23.14	81.91
Manulife Saham Syariah Asia Pasifik Dollar AS (USD)	1,4592	-0.17	-6.38	-2.84	13.97
Manulife Saham Syariah Golden Asia Dolar AS Kelas A1 (USD)	1,0127	-0.15	-6.06	-3.23	N/A
Manulife Dana Campuran II	2,805.01	1.32	2.22	2.55	21.53
Manulife Dana Tumbuh Berimbang	2,000.70	1.54	2.79	0.45	15.57
Manulife Pendapatan Bulanan II	1,172.14	0.03	0.05	2.65	5.29
Manulife Syariah Sukuk Indonesia	1,108.21	0.09	0.16	3.40	5.67
Manulife Obligasi Unggulan-Kelas A	2,965.18	0.05	-1.96	4.03	6.95
Manulife Obligasi Negara Indonesia II-Kelas A	2,658.90	-0.05	-0.49	1.08	8.18
Manulife Dana Tetap Pemerintah	2,684.03	-0.02	-0.58	0.61	8.49
Manulife USD Fixed Income Fund (USD)	1,2313	0.02	-0.39	-0.22	0.61
Manulife Dana Kas II	1,605.26	0.02	0.21	2.42	3.56
Manulife Dana Kas Syariah	1,156.25	0.02	0.20	2.07	3.26

\*Menggunakan data penutupan tanggal 1 Oktober 2021

Catatan: Penulisan angka pada publikasi ini menggunakan format Bahasa Inggris. Sumber: Bloomberg.