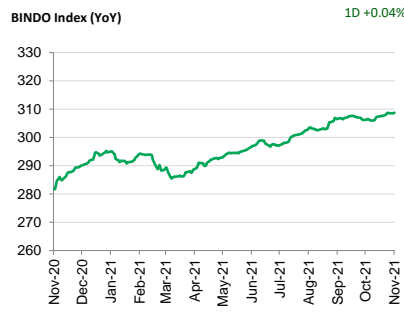
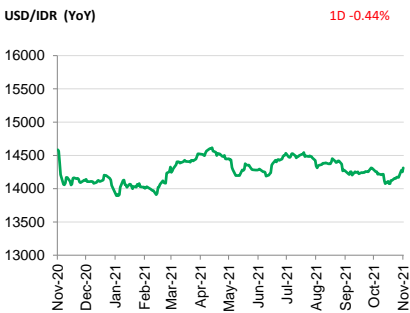
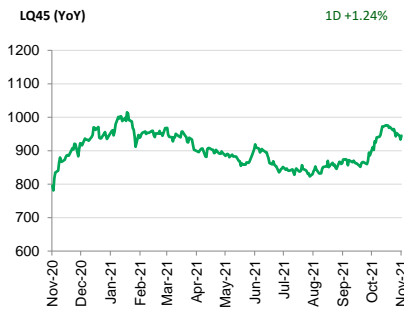
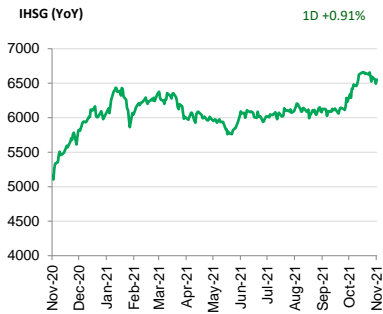


Investment Daily Bread

04-11-2021



Global – Indeks utama pasar saham Amerika Serikat kembali memecahkan rekor penutupan tertinggi setelah Federal Reserve menyatakan bahwa bank sentral akan bersabar untuk menaikkan suku bunga, S&P 500 naik 0.65%, Dow Jones naik 0.29% sementara Nasdaq naik 1.04%. Keputusan Fed untuk mengurangi laju pembelian obligasi sebesar USD15 miliar per bulan dan berakhir di 2022 sudah sesuai dengan ekspektasi pasar. Fed kembali menyatakan bahwa lonjakan inflasi bersifat sementara karena disebabkan oleh ketidakseimbangan antara pasokan dan permintaan terkait pandemi dan paska pembukaan kembali ekonomi. Komunikasi yang baik dari bank sentral AS menghindari terjadinya *taper tantrum* 2.0. Data dari ADP menunjukkan bahwa AS menambahkan pekerjaan terbanyak dalam empat bulan dan lebih tinggi dibandingkan ekspektasi pasar, ADP Employment (Oct) bertambah 571ribu pekerjaan baru. ISM Services Index (Oct) tumbuh lebih tinggi dibandingkan ekspektasi dan bulan sebelumnya sebesar 66.7. Imbal hasil UST 10 tahun naik ke level 1.60%.

Asia – Pasar saham Asia melemah di hari kedua, MSCI Asia Pacific turun 0.11% menjelang pengumuman hasil rapat Fed. Caixin China PMI Services (Oct) lebih tinggi dibandingkan ekspektasi dan bulan sebelumnya sebesar 53.8.

Indonesia – IHSG rebound 0.91% di mana investor asing membukukan pembelian bersih senilai IDR158.87 miliar. Imbal hasil obligasi pemerintah IDR tenor 10 tahun turun ke level 6.07%.

PENGUNGKAPAN DAN SANGGAHAN

INVESTASI MELALUI REKSA DANA MENGANDUNG RISIKO. CALON INVESTOR WAJIB MEMBACA DAN MEMAHAMI PROSPEKTUS SEBELUM MEMUTUSKAN UNTUK BERINVESTASI MELALUI REKSA DANA. KINERJA MASA LALU TIDAK MENCERMINKAN KINERJA MASA DATANG.

Dokumen ini disusun berdasarkan informasi dari sumber yang dapat dipercaya oleh PT Manulife Aset Manajemen Indonesia. PT Manulife Aset Manajemen Indonesia tidak menjamin keakuratan, kecukupan, atau kelengkapan informasi dan materi yang diberikan. Meskipun dokumen ini telah dipersiapkan dengan seksama, PT Manulife Aset Manajemen Indonesia tidak bertanggung jawab atas segala konsekuensi hukum dan keuangan yang timbul, baik terhadap atau diderita oleh orang atau pihak apapun dan dengan cara apapun yang dianggap sebagai akibat dari tindakan yang dilakukan atas dasar keseluruhan atau sebagian dari dokumen ini.

Reksa Dana Manulife adalah reksa dana domestik yang ditawarkan dan dikelola oleh PT Manulife Aset Manajemen Indonesia. Penawaran reksa dana tidak didaftarkan sesuai dengan hukum dan peraturan lainnya selain yang berlaku di Indonesia. Investasi pada reksa dana bukan merupakan deposito maupun investasi yang dijamin atau diasuransikan oleh PT Manulife Aset Manajemen Indonesia atau afiliasinya, dan tidak terbebas dari risiko investasi, termasuk di dalamnya kemungkinan berkurangnya nilai awal investasi. Nilai unit penyertaan reksa dana serta hasil investasinya dapat naik atau turun. Kinerja masa lalu tidak mencerminkan kinerja masa datang, dan semua perkiraan yang dibuat hanya sebagai indikasi masa datang, bukan merupakan kinerja sebenarnya dari reksa dana. PT Manulife Aset Manajemen Indonesia adalah perusahaan Manajer Investasi dengan izin dari Bapepam No. Kep-07/PM/MI/1997 tertanggal 21 Agustus 1997.

Seluruh informasi terkini mengenai PT Manulife Aset Manajemen Indonesia serta produk-produk dan layanannya dapat diakses di www.reksadana-manulife.com. PT Manulife Aset Manajemen Indonesia adalah bagian dari Manulife Investment Management. Informasi selengkapnya mengenai Manulife Investment Management dapat ditemukan di www.manulifeinvestmentmgmt.com. Manulife Investment Management, Manulife, dan desain logo Manulife adalah merk terdaftar dari Manufacturers Life Insurance Company dan digunakan oleh Manulife dan afiliasinya.

Indikator Utama	Terakhir	Perubahan (%)			
		1D	1M	YTD	1Y
JCI Index	6,552.13	0.91	5.19	9.58	26.99
LQ45 Index	945.13	1.24	6.67	1.10	18.92
Indonesia Shariah Index	184.75	0.80	2.85	4.10	22.42
IDX SMC Likuid	372.30	1.60	5.73	10.23	43.51
BINDO Index	308.72	0.04	0.83	4.76	9.55
FTSE Shariah Asia Pacific ex Japan Index	4,017.03	-0.20	0.71	0.24	21.38
IDX 80 Index	134.35	1.27	6.12	-0.41	17.62
FTSE Shariah All World Index	3,507.02	0.41	6.04	14.90	32.65
Shanghai SE Composite Index	3,498.54	-0.20	-1.95	0.73	6.95
S&P 500 Index	4,660.57	0.65	6.97	24.08	38.33
MSCI Asia Pacific Index	197.76	-0.11	1.42	-1.08	13.06
USD/IDR	14,313.00	-0.44	-0.03	-1.87	1.86
Crude Oil	80.86	-3.63	6.56	66.65	114.71

Produk Reksa Dana Manulife	NAB Terakhir	Kinerja (%)			
		1D	1M	YTD	1Y
Manulife Dana Saham-Kelas A	11,640.27	1.07	4.73	4.69	26.35
Manulife Syariah Sektorial Amanah-Kelas A	3,561.42	0.80	1.41	-1.00	21.98
Manulife Saham Andalan	2,481.52	0.57	0.42	23.85	59.50
Manulife Institutional Equity Fund	2,068.14	0.61	1.61	46.81	91.57
Manulife Saham Syariah Global Dividen Dolar AS-Kelas A1*	1,154.4	0.41	4.62	7.51	22.46
Manulife Saham SMC Plus	758.95	1.35	0.65	0.89	31.01
Manulife Greater Indonesia Fund (USD)	1,369.0	0.39	-0.18	20.26	61.92
Manulife Saham Syariah Asia Pasifik Dollar AS (USD)	1,497.7	-0.68	2.46	-0.28	13.09
Manulife Saham Syariah Golden Asia Dolar AS Kelas A1 (USD)	1,035.0	0.03	2.05	-1.10	N/A
Manulife Dana Campuran II	2,834.53	0.52	2.39	3.63	16.20
Manulife Dana Tumbuh Berimbang	2,022.93	0.61	2.67	1.57	13.58
Manulife Pendapatan Bulanan II	1,171.93	0.05	0.24	2.86	4.46
Manulife Syariah Sukuk Indonesia	1,108.68	0.05	0.48	3.81	5.15
Manulife Obligasi Unggulan-Kelas A	2,978.15	0.07	0.49	4.48	8.16
Manulife Obligasi Negara Indonesia II-Kelas A	2,674.53	0.08	0.54	1.67	7.50
Manulife Dana Tetap Pemerintah	2,700.27	0.09	0.58	1.22	7.25
Manulife USD Fixed Income Fund (USD)	1,225.4	0.02	-0.46	-0.70	0.20
Manulife Dana Kas II	1,608.17	0.01	0.20	2.60	3.32
Manulife Dana Kas Syariah	1,157.96	0.01	0.16	2.22	3.03

*Menggunakan data penutupan tanggal 2 November 2021

Catatan: Penulisan angka pada publikasi ini menggunakan format Bahasa Inggris. Sumber: Bloomberg.